


# БЮДЖЕТ ДЛЯ ГРАЖДАН

## ПРОЕКТ ЗАКОНА ОБ ИСПОЛНЕНИИ БЮДЖЕТА БРЯНСКОЙ ОБЛАСТИ ЗА 2016 ГОД

Департамент финансов  
Брянской области

Путеводитель  
для граждан



## ОГЛАВЛЕНИЕ

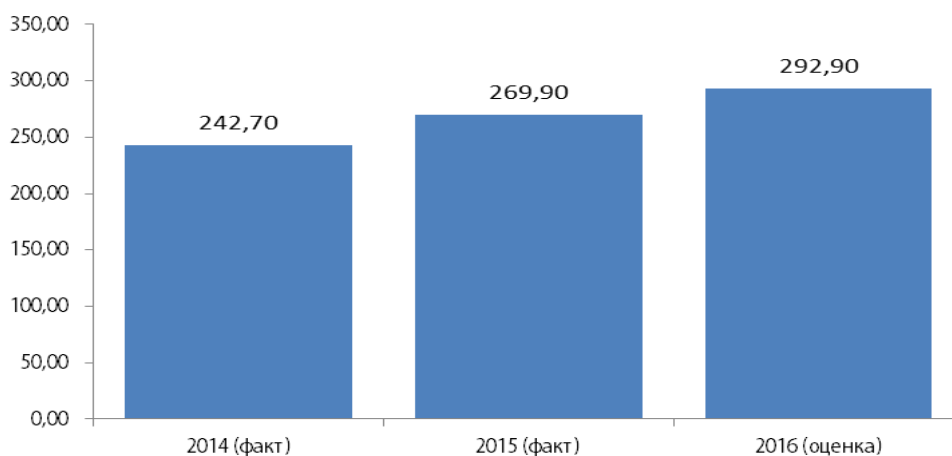
1. ОСНОВНЫЕ ПОКАЗАТЕЛИ СОЦИАЛЬНО-ЭКОНОМИЧЕСКОГО РАЗВИТИЯ БРЯНСКОЙ ОБЛАСТИ	4
1.1. СВЕДЕНИЯ О ПРОГНОЗИРУЕМЫХ И ФАКТИЧЕСКИХ ЗНАЧЕНИЯХ ОСНОВНЫХ ПОКАЗАТЕЛЕЙ СОЦИАЛЬНО-ЭКОНОМИЧЕСКОГО РАЗВИТИЯ БРЯНСКОЙ ОБЛАСТИ ЗА 2016 ГОД	4
2. ОСНОВНЫЕ ЗАДАЧИ И ПРИОРИТЕТНЫЕ НАПРАВЛЕНИЯ БЮДЖЕТНОЙ ПОЛИТИКИ БРЯНСКОЙ ОБЛАСТИ В 2016 ГОДУ	8
2.1. ИТОГИ РЕАЛИЗАЦИИ БЮДЖЕТНОЙ ПОЛИТИКИ В 2016 ГОДУ	8
2.2. ДОСТИЖЕНИЕ ОСНОВНЫХ ЗАДАЧ И РЕЗУЛЬТАТЫ РЕАЛИЗАЦИИ ПРИОРИТЕТНЫХ НАПРАВЛЕНИЙ БЮДЖЕТНОГО РАЗВИТИЯ В 2016 ГОДУ	9
3. ОСНОВНЫЕ ХАРАКТЕРИСТИКИ БЮДЖЕТА	11
3.1. ДОХОДЫ БЮДЖЕТА	19
3.1.1. НАЛОГОВЫЕ И НЕНАЛОГОВЫЕ ДОХОДЫ	19
3.1.2. ОЦЕНКА НАЛОГОВЫХ ЛЬГОТ И ИХ ЭФФЕКТИВНОСТЬ	20
3.1.3. КРУПНЫЕ НАЛОГОПЛАТЕЛЬЩИКИ БРЯНСКОЙ ОБЛАСТИ И ИХ ВКЛАД В ОБЩИЙ ОБЪЕМ НАЛОГОВЫХ ДОХОДОВ БЮДЖЕТА	22
3.2. МЕЖБЮДЖЕТНЫЕ ТРАНСФЕРТЫ	24
3.3. РАСХОДЫ БЮДЖЕТА	25
3.3.1. ДИНАМИКА И СТРУКТУРА РАСХОДОВ БЮДЖЕТА	25
3.3.2. ДИНАМИКА И СТРУКТУРА МЕЖБЮДЖЕТНЫХ ТРАНСФЕРТОВ	27
3.3.3. ДОТАЦИИ БЮДЖЕТАМ МУНИЦИПАЛЬНЫХ ОБРАЗОВАНИЙ	28
3.3.4. СУБСИДИИ БЮДЖЕТАМ МУНИЦИПАЛЬНЫХ ОБРАЗОВАНИЙ	30
3.3.5. СУБВЕНЦИИ БЮДЖЕТАМ МУНИЦИПАЛЬНЫХ ОБРАЗОВАНИЙ	30
3.4. ИСТОЧНИКИ ФИНАНСИРОВАНИЯ ДЕФИЦИТА БЮДЖЕТА	32
4. ГОСУДАРСТВЕННЫЕ ПРОГРАММЫ БРЯНСКОЙ ОБЛАСТИ И ОБЩЕСТВЕННО ЗНАЧИМЫЕ ПРОЕКТЫ	33
ГОСУДАРСТВЕННАЯ ПРОГРАММА «ПРОФИЛАКТИКА ПРАВОНАРУШЕНИЙ И ПРОТИВОДЕЙСТВИЕ ПРЕСТУПНОСТИ НА ТЕРРИТОРИИ БРЯНСКОЙ ОБЛАСТИ И СОДЕЙСТВИЕ РЕАЛИЗАЦИИ ПОЛНОМОЧИЙ В СФЕРЕ РЕГИОНАЛЬНОЙ БЕЗОПАСНОСТИ, ЗАЩИТА НАСЕЛЕНИЯ И ТЕРРИТОРИИ БРЯНСКОЙ ОБЛАСТИ ОТ ЧРЕЗВЫЧАЙНЫХ СИТУАЦИЙ» (2017 - 2020 ГОДЫ)	36
ГОСУДАРСТВЕННАЯ ПРОГРАММА «ОБЕСПЕЧЕНИЕ РЕАЛИЗАЦИИ ПОЛНОМОЧИЙ ВЫСШЕГО ИСПОЛНИТЕЛЬНОГО ОРГАНА ГОСУДАРСТВЕННОЙ ВЛАСТИ БРЯНСКОЙ ОБЛАСТИ» (2014 - 2020 ГОДЫ)	37
ГОСУДАРСТВЕННАЯ ПРОГРАММА «ОХРАНА ОКРУЖАЮЩЕЙ СРЕДЫ, ВОСПРОИЗВОДСТВО И ИСПОЛЬЗОВАНИЕ ПРИРОДНЫХ РЕСУРСОВ БРЯНСКОЙ ОБЛАСТИ» (2014 - 2020 ГОДЫ)	38
ГОСУДАРСТВЕННАЯ ПРОГРАММА «РЕГИОНАЛЬНАЯ ПОЛИТИКА БРЯНСКОЙ ОБЛАСТИ» (2014 - 2020 ГОДЫ)	39
ГОСУДАРСТВЕННАЯ ПРОГРАММА «РАЗВИТИЕ ТОПЛИВНО-ЭНЕРГЕТИЧЕСКОГО КОМПЛЕКСА И ЖИЛИЩНО-КОММУНАЛЬНОГО ХОЗЯЙСТВА БРЯНСКОЙ ОБЛАСТИ» (2014 - 2020 ГОДЫ)	40
ГОСУДАРСТВЕННАЯ ПРОГРАММА «РАЗВИТИЕ ЗДРАВООХРАНЕНИЯ БРЯНСКОЙ ОБЛАСТИ» (2014 - 2020 ГОДЫ)	41
ГОСУДАРСТВЕННАЯ ПРОГРАММА «РАЗВИТИЕ КУЛЬТУРЫ И ТУРИЗМА БРЯНСКОЙ ОБЛАСТИ» (2014 - 2020 ГОДЫ)	42
ГОСУДАРСТВЕННАЯ ПРОГРАММА «РАЗВИТИЕ ОБРАЗОВАНИЯ И НАУКИ БРЯНСКОЙ ОБЛАСТИ» (2014 - 2020 ГОДЫ)	43
ГОСУДАРСТВЕННАЯ ПРОГРАММА «РАЗВИТИЕ СЕЛЬСКОГО ХОЗЯЙСТВА И РЕГУЛИРОВАНИЕ РЫНКОВ СЕЛЬСКОХОЗЯЙСТВЕННОЙ ПРОДУКЦИИ, СЫРЬЯ И ПРОДОВОЛЬСТВИЯ БРЯНСКОЙ ОБЛАСТИ» (2017 - 2020 ГОДЫ)	44
ГОСУДАРСТВЕННАЯ ПРОГРАММА «УПРАВЛЕНИЕ ГОСУДАРСТВЕННЫМИ ФИНАНСАМИ БРЯНСКОЙ ОБЛАСТИ» (2014 - 2020 ГОДЫ)	45
ГОСУДАРСТВЕННАЯ ПРОГРАММА «ОБЕСПЕЧЕНИЕ РЕАЛИЗАЦИИ ГОСУДАРСТВЕННЫХ ПОЛНОМОЧИЙ В ОБЛАСТИ СТРОИТЕЛЬСТВА, АРХИТЕКТУРЫ И РАЗВИТИЕ ДОРОЖНОГО ХОЗЯЙСТВА БРЯНСКОЙ ОБЛАСТИ» (2014 - 2020 ГОДЫ)	46
ГОСУДАРСТВЕННАЯ ПРОГРАММА «СОЗДАНИЕ НОВЫХ МЕСТ В ОБЩЕОБРАЗОВАТЕЛЬНЫХ ОРГАНИЗАЦИЯХ БРЯНСКОЙ ОБЛАСТИ В СООТВЕТСТВИИ С ПРОГНОЗИРУЕМОЙ ПОТРЕБНОСТЬЮ И СОВРЕМЕННЫМИ УСЛОВИЯМИ ОБУЧЕНИЯ» (2016 – 2025 ГОДЫ)	47
ГОСУДАРСТВЕННАЯ ПРОГРАММА «СОЦИАЛЬНАЯ И ДЕМОГРАФИЧЕСКАЯ ПОЛИТИКА БРЯНСКОЙ ОБЛАСТИ» (2014 - 2020 ГОДЫ)	48
ГОСУДАРСТВЕННАЯ ПРОГРАММА «РАЗВИТИЕ ФИЗИЧЕСКОЙ КУЛЬТУРЫ И СПОРТА БРЯНСКОЙ ОБЛАСТИ» (2014 - 2020 ГОДЫ)	49
ГОСУДАРСТВЕННАЯ ПРОГРАММА «РАЗВИТИЕ МИРОВОЙ ЮСТИЦИИ БРЯНСКОЙ ОБЛАСТИ» (2014 - 2020 ГОДЫ)	50
ГОСУДАРСТВЕННАЯ ПРОГРАММА «СОДЕЙСТВИЕ ЗАНЯТОСТИ НАСЕЛЕНИЯ, ГОСУДАРСТВЕННОЕ РЕГУЛИРОВАНИЕ СОЦИАЛЬНО-ТРУДОВЫХ ОТНОШЕНИЙ И ОХРАНЫ ТРУДА В БРЯНСКОЙ ОБЛАСТИ» (2014 - 2020 ГОДЫ)	51
ГОСУДАРСТВЕННАЯ ПРОГРАММА «РАЗВИТИЕ ЛЕСНОГО ХОЗЯЙСТВА БРЯНСКОЙ ОБЛАСТИ» (2014 - 2020 ГОДЫ)	52
ГОСУДАРСТВЕННАЯ ПРОГРАММА «РАЗВИТИЕ ПРОМЫШЛЕННОСТИ, ТРАНСПОРТА И СВЯЗИ БРЯНСКОЙ ОБЛАСТИ» (2014 - 2020 ГОДЫ)	53

ГОСУДАРСТВЕННАЯ ПРОГРАММА «ЭКОНОМИЧЕСКОЕ РАЗВИТИЕ, ИНВЕСТИЦИОННАЯ ПОЛИТИКА И ИННОВАЦИОННАЯ ЭКОНОМИКА БРЯНСКОЙ ОБЛАСТИ» (2014 - 2020 ГОДЫ)	54
НЕПРОГРАММНАЯ ДЕЯТЕЛЬНОСТЬ	55
5. РАСХОДЫ БЮДЖЕТА С УЧЕТОМ ИНТЕРЕСОВ ЦЕЛЕВЫХ ГРУПП ГРАЖДАН И ОРГАНИЗАЦИЙ	56
6. РЕАЛИЗАЦИЯ «МАЙСКИХ» УКАЗОВ ПРЕЗИДЕНТА РОССИИ В ЧАСТИ ПОВЫШЕНИЯ ОПЛАТЫ ТРУДА	61
7. УРОВЕНЬ ЗАРАБОТНОЙ ПЛАТЫ В УЧРЕЖДЕНИЯХ БЮДЖЕТНОЙ СФЕРЫ БРЯНСКОЙ ОБЛАСТИ В СРАВНЕНИИ СО СРЕДНЕЙ ВЕЛИЧИНОЙ ЗАРАБОТНОЙ ПЛАТЫ В РЕГИОНЕ	63
8. БРЯНСКАЯ ОБЛАСТЬ В СОПОСТАВЛЕНИИ С СУБЪЕКТАМИ ЦЕНТРАЛЬНОГО ФЕДЕРАЛЬНОГО ОКРУГА	64
8.1. СОПОСТАВЛЕНИЕ ПО ОСНОВНЫМ ПАРАМЕТРАМ БЮДЖЕТА	64
8.2. МЕСТО БРЯНСКОЙ ОБЛАСТИ В РЕЙТИНГЕ ОТКРЫТОСТИ БЮДЖЕТНЫХ ДАННЫХ, КАЧЕСТВА УПРАВЛЕНИЯ РЕГИОНАЛЬНЫМИ ФИНАНСАМИ	67
9. ОСНОВНЫЕ ПОНЯТИЯ, ТЕРМИНЫ, ОПРЕДЕЛЕНИЯ (ГЛОССАРИЙ ТЕРМИНОВ)	68
10. ИНФОРМАЦИЯ О ПУБЛИЧНОМ РАЗМЕЩЕНИИ ГОДОВОГО ОТЧЕТА ОБ ИСПОЛНЕНИИ ОБЛАСТНОГО БЮДЖЕТА ЗА 2016 ГОД И ЗАКЛЮЧЕНИИ КОНТРОЛЬНО-СЧЕТНОГО ОРГАНА ПО РЕЗУЛЬТАТАМ ВНЕШНЕЙ ПРОВЕРКИ	71
11. АДМИНИСТРАТИВНО-ТЕРРИТОРИАЛЬНОЕ ДЕЛЕНИЕ БРЯНСКОЙ ОБЛАСТИ	72
12. КОНТАКТНАЯ ИНФОРМАЦИЯ	73

## 1. ОСНОВНЫЕ ПОКАЗАТЕЛИ СОЦИАЛЬНО-ЭКОНОМИЧЕСКОГО РАЗВИТИЯ БРЯНСКОЙ ОБЛАСТИ

### 1.1. СВЕДЕНИЯ О ПРОГНОЗИРУЕМЫХ И ФАКТИЧЕСКИХ ЗНАЧЕНИЯХ ОСНОВНЫХ ПОКАЗАТЕЛЕЙ СОЦИАЛЬНО-ЭКОНОМИЧЕСКОГО РАЗВИТИЯ БРЯНСКОЙ ОБЛАСТИ ЗА 2016 ГОД

Показатели, характеризующие социально-экономическое развитие Брянской области, содержатся в прогнозе социально-экономического развития, который представляется в Брянскую областную Думу совместно с проектом закона об областном бюджете.



Валовой региональный продукт (в основных ценах соответствующих лет), млрд. рублей

№	Показатель	Единица измерения	2014 (факт)	2015 (факт)	2016 (факт)
1	Среднегодовая численность населения	тыс. чел.	1 237,80	1 229,30	1223,2
2	Валовой региональный продукт (далее ВРП)*	млрд. рублей	242,7	269,9	292,9
3	ВРП в расчете на одного жителя*	тыс. рублей	196,09	219,6	239,5
4	Прибыль прибыльных организаций, млн. рублей	млн. рублей	55 353,7	24 438,9	23 257,2
5	Фонд оплаты труда	млрд. рублей	84,545	86,061	87,922
6	Индекс потребительских цен	% к предыдущему году	109,2	116,5	107,3
7	Индекс промышленного производства	% к предыдущему году	102,1	113,5	107,8
8	Индекс производства продукции сельского хозяйства	% к предыдущему году	115	113,5	108,5
9	Уровень безработицы на конец года	%	1,1	1,3	1,2

\*оценка

В 2016 году Брянская область показала устойчивый рост в основных отраслях экономики.

Основными факторами экономического роста стали государственная поддержка инвестиционной и предпринимательской деятельности, сохранение стабильной ситуации на рынке труда.

По итогам 2016 года объем валового регионального продукта Брянской области оценен в 292,97 млрд. рублей (101 процент к уровню 2015 года).

В 2016 году промышленными предприятиями Брянской области отгружено товаров собственного производства на 188,2 млрд. рублей. Индекс промышленного производства составил 107,8 процента. По индексу промышленного производства Брянская область заняла 4-е место в Центральном Федеральном округе (индекс промышленного производства в России составил 101,1 процента, в ЦФО – 104,6 процента).

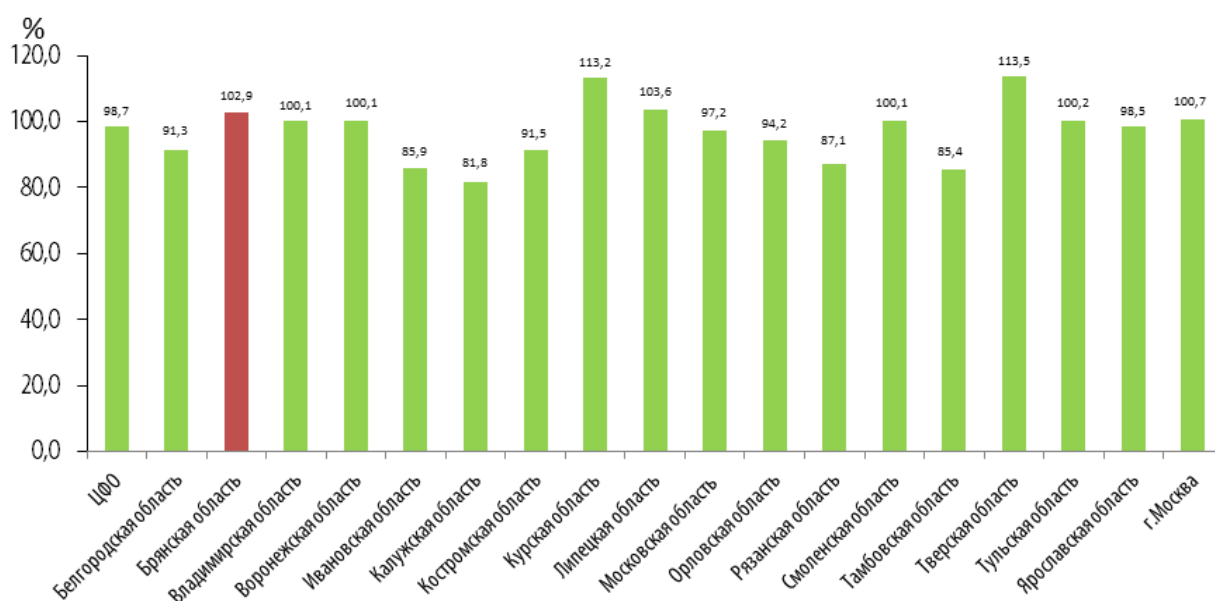


Ведущая роль в промышленном производстве области принадлежит обрабатывающим производствам. На их долю приходится более 90 процентов областного объема отгруженной продукции.

По группе обрабатывающих производств объем отгруженных товаров составил 171,4 млрд. рублей. Индекс промышленного производства по обрабатывающим производствам составил 107,3 процента.

В 2016 году произведено продукции сельского хозяйства во всех категориях хозяйств в объеме 78,3 млрд. рублей или 108,5 процента в сопоставимых ценах к уровню 2015 года. По индексу производства сельского хозяйства Брянская область заняла 3-е место в ЦФО (индекс производства продукции сельского хозяйства в России составил 104,8 процента, в ЦФО – 103,5 процента).

По темпам роста объема инвестиций в основной капитал в % к 2015 году по полному кругу предприятий Брянская область по итогам 2016 года занимает 4 место среди регионов ЦФО

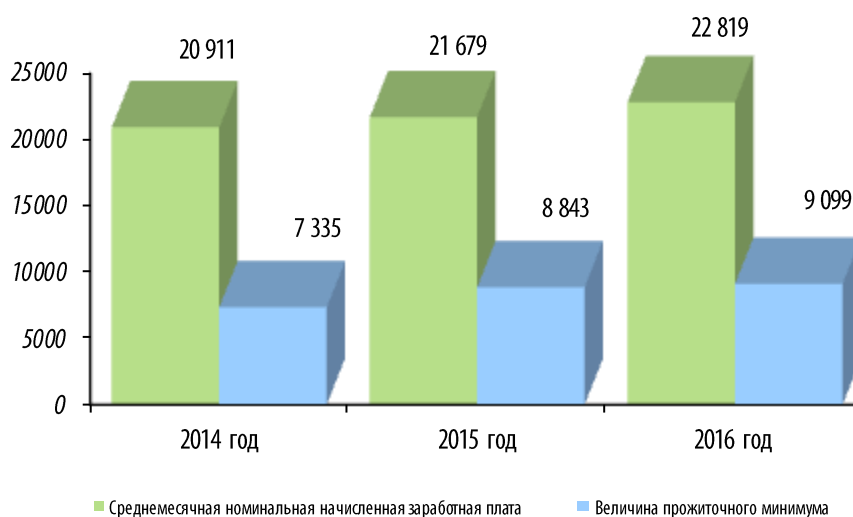


Брянская область среди регионов ЦФО по темпам роста инвестиций к уровню 2015 года

В 2016 году на развитие экономики и социальной сферы области направлено 68,3 млрд. рублей инвестиций в основной капитал или 102,9 процента к уровню 2015 года (в сопоставимых ценах). По темпам роста инвестиций в основной капитал область по итогам 2016 года заняла 4 место в ЦФО (индекс физического объема инвестиций в основной капитал в России составил 99,1 процента, в ЦФО – 98,7 процента).

В строительной отрасли объем работ, выполненных по виду деятельности «строительство», в 2016 году составил 26971 млн. рублей или 103,8 процента к уровню 2015 года. Введено в эксплуатацию 834 дома общей площадью 665,1 тыс. кв. метров, что на 3,2 процента больше 2015 года.

Ситуация на рынке труда Брянской области в течение 2016 года оставалась стабильной. Уровень официально регистрируемой безработицы составил 1,2 процента к численности экономически активного населения (на 1 января 2016 года – 1,3 процента). Коэффициент напряженности на рынке труда составил 0,8 не занятых трудовой деятельностью граждан в расчете на одну вакансию (на 1 января 2016 года – 1,2).



Информация о среднемесячной номинальной начисленной заработной плате и величине прожиточного минимума, рублей

Для обеспечения стабильности на рынке труда на 2016 год была утверждена Программа дополнительных мероприятий в сфере занятости населения, направленных на снижение напряженности на рынке труда Брянской области (постановление Правительства Брянской области от 31.03.2016 № 172-п). Реализация Программы способствовала снижению напряженности на региональном рынке труда и позволила сохранить кадровый потенциал ключевых предприятий региона.

Распоряжением Правительства Брянской области от 13.02.2015 № 53-рп утвержден план первоочередных мероприятий по обеспечению устойчивого развития экономики и социальной стабильности в Брянской области в 2015 году и на 2016-2017 годы.

Мероприятия плана сгруппированы по следующим разделам:

1) «Активизация экономического роста» (стабилизационные меры; меры по импортозамещению и поддержке несырьевого экспорта; снижение издержек бизнеса; поддержка малого и среднего предпринимательства);

2) «Поддержка отраслей экономики» (сельское хозяйство; жилищное строительство и жилищно-коммунальное хозяйство; промышленность и топливно-энергетический комплекс; транспорт);

3) «Обеспечение социальной стабильности» (сохранение стабильности на рынке труда; социальная поддержка граждан; меры в сфере здравоохранения, обеспечения лекарственными препаратами и изделиями медицинского назначения);

4) «Обеспечение бюджетной стабильности» (оптимизация бюджетных расходов за счет выявления и сокращения неэффективных затрат, концентрации ресурсов на приоритетных направлениях развития и выполнения публичных обязательств);

5) «Мониторинг и контроль ситуации в экономике, на потребительском рынке и социальной сфере».



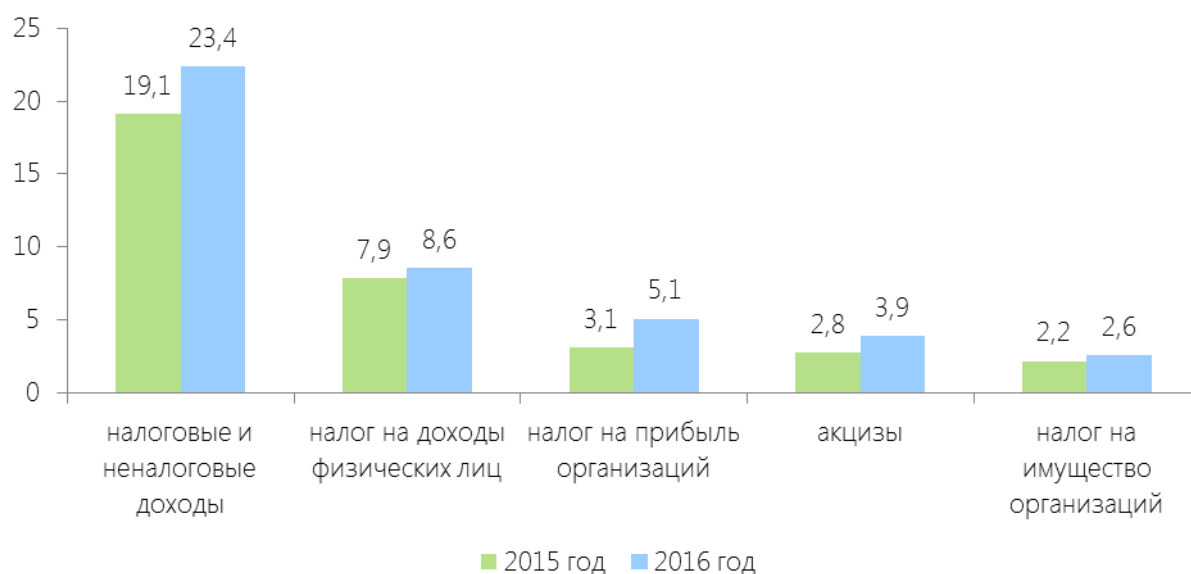
## 2. ОСНОВНЫЕ ЗАДАЧИ И ПРИОРИТЕТНЫЕ НАПРАВЛЕНИЯ БЮДЖЕТНОЙ ПОЛИТИКИ БРЯНСКОЙ ОБЛАСТИ В 2016 ГОДУ

Данный раздел Бюджета для граждан ориентирован на [Основные направления бюджетной политики на 2016 год и на плановый период 2017 и 2018 годов](#), размещенных на Едином портале бюджетной системы Брянской области ([www.bryanskoblfin.ru](http://www.bryanskoblfin.ru)).

### 2.1. ИТОГИ РЕАЛИЗАЦИИ БЮДЖЕТНОЙ ПОЛИТИКИ В 2016 ГОДУ

Бюджетная политика, проводимая Правительством Брянской области, ориентирована на эффективное, ответственное и прозрачное управление государственными финансами, что является базовым условием для устойчивого экономического роста, своевременного исполнения социальных обязательств и достижения стратегических целей социально-экономического развития региона.

В 2016 году обеспечена положительная динамика основных показателей областного бюджета.



Рост поступлений основных собственных (налоговых и неналоговых) доходов в областной бюджет в 2016 году  
(в млрд. рублей)

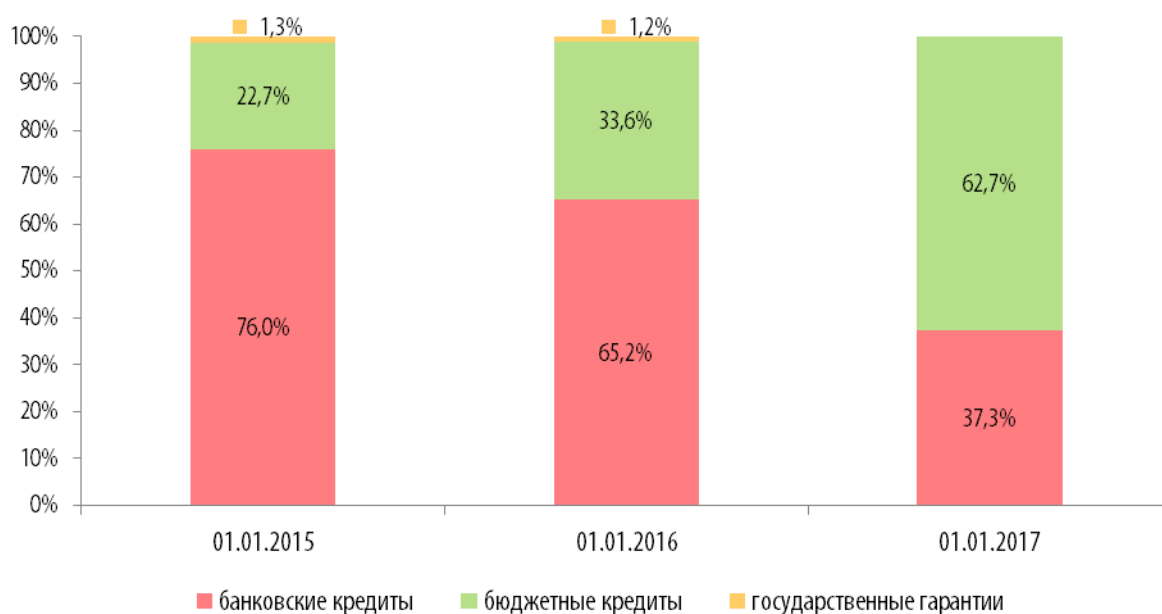
Сохраняется традиционно сложившаяся социально направленная структура расходов бюджета. Доля расходов на социальный блок в структуре расходов в 2016 году составила 56,3%.

Основными результатами реализации бюджетной политики в 2016 году стали обеспечение сбалансированности и устойчивости бюджетной системы Брянской области, исполнение всех принятых бюджетных обязательств, оптимизация структуры государственного долга, снижение расходов на обслуживание государственного долга, совершенствование межбюджетных отношений с муниципальными образованиями.



В 2016 году была проведена работа по замещению кредитов, полученных от кредитных организаций, на бюджетные кредиты, предоставляемые Минфином России под 0,1% годовых.

Доля банковских кредитов в объеме долга снизилась с 76% на начало 2015 года до 37,3% по итогам 2016 года.



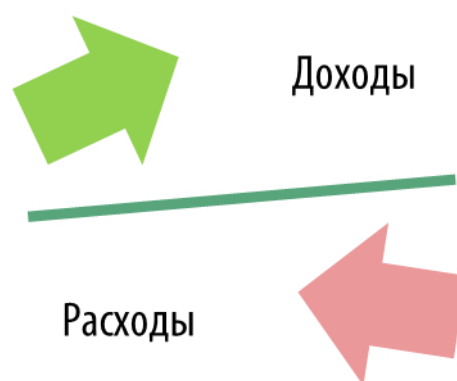
Структура государственного внутреннего долга Брянской области

Это позволило в 2016 году сэкономленные 319 млн. рублей, предусмотренные на обслуживание долга, перераспределить на социально значимые расходы.

## 2.2. ДОСТИЖЕНИЕ ОСНОВНЫХ ЗАДАЧ И РЕЗУЛЬТАТЫ РЕАЛИЗАЦИИ ПРИОРИТЕТНЫХ НАПРАВЛЕНИЙ БЮДЖЕТНОГО РАЗВИТИЯ В 2016 ГОДУ

1) обеспечена сбалансированность бюджетной системы Брянской области в рамках принятых Брянской областью обязательств в соответствии с заключенными с Минфином России соглашениями;

В 2016 году при исполнении областного бюджета перед регионом стояла задача выполнения ограничений, установленных Министерством финансов Российской Федерации, связанных с обеспечением дефицита областного бюджета на уровне не более 10 процентов от суммы налоговых и неналоговых доходов бюджета, а также сокращением к 1 января 2017 года доли общего объема долговых обязательств до объема не более 62 процентов от



суммы налоговых и неналоговых доходов бюджета, по кредитам кредитных организаций - не более 24 процентов от суммы налоговых и неналоговых доходов бюджета.

По итогам исполнения областного бюджета требования Бюджетного кодекса Российской Федерации в части предельных размеров дефицита и государственного долга выполнены, установленные соглашениями ограничения не превышены, обеспечено выполнение всех законодательно установленных социально значимых обязательств бюджета.

2) обеспечено финансовое обеспечение принятых расходных обязательств с учетом проведения мероприятий по их оптимизации;

3) соблюдено ограничение принятия новых расходных обязательств областного бюджета, обеспечено сокращение кредиторской задолженности;

4) исполнены принятые социальные обязательства перед гражданами с обеспечением принципов адресности и нуждаемости при предоставлении мер социальной поддержки;

Обеспечено выполнение всех законодательно установленных социально значимых обязательств перед гражданами по выплате социальных пособий, выплат и компенсаций.

5) реализованы мероприятия, направленные на совершенствование нормативного правового регулирования и методологии управления общественными финансами;

6) реализовано направление совершенствования механизма финансового обеспечения деятельности учреждений;

7) обеспечено развитие программно-целевых методов управления и бюджетирования;

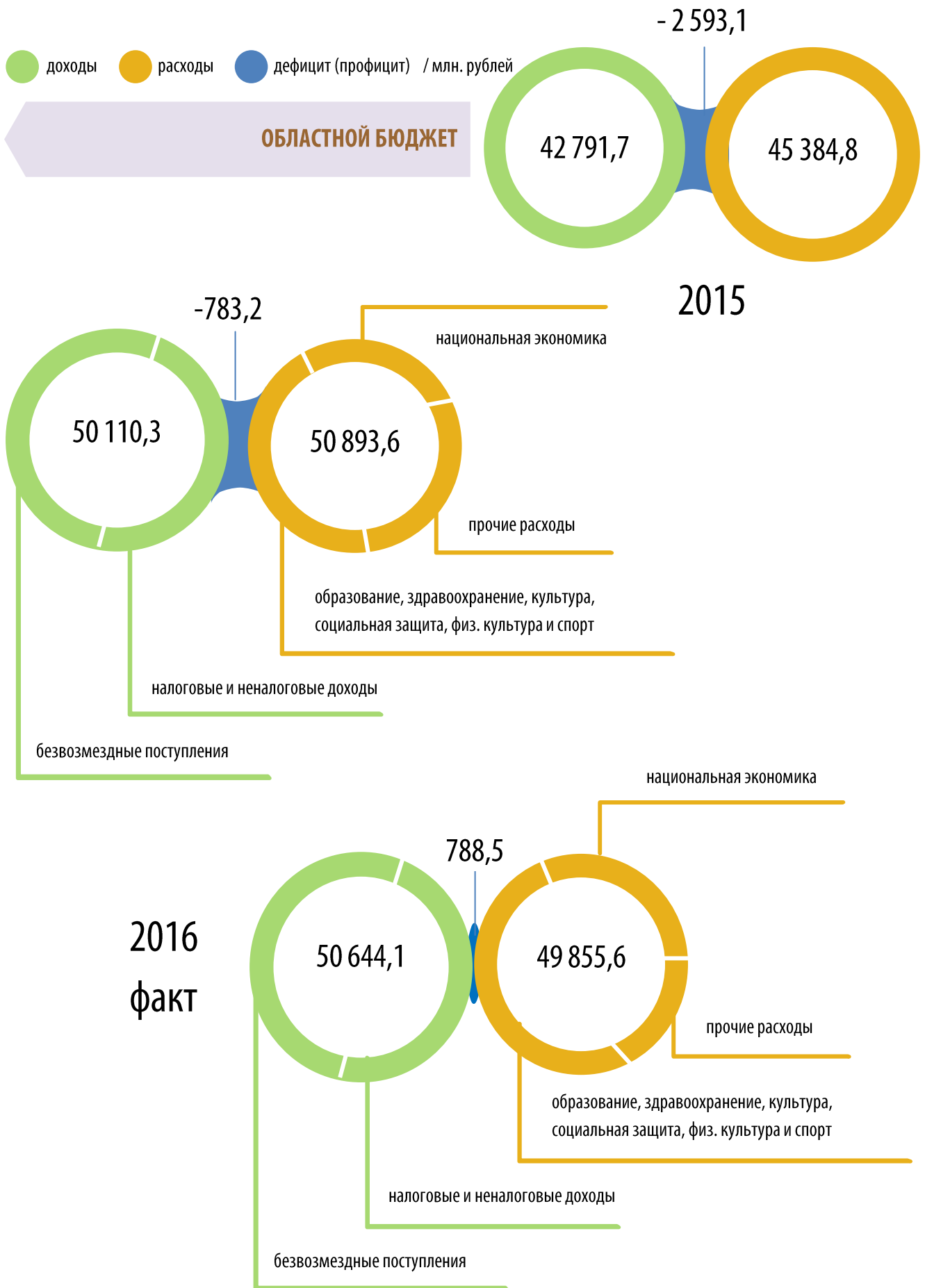
8) совершенствованы механизмы системы межбюджетных отношений, обеспечено расширение финансовой самостоятельности муниципалитетов, смещение акцентов финансовой поддержки на достижение конечных результатов в сфере полномочий органов местного самоуправления;

9) обеспечена модернизация информационных систем управления общественными финансами с целью создания единого информационного пространства формирования и исполнения бюджетов на территории региона;

10) реализованы мероприятия, ориентированные на повышение прозрачности и открытости бюджетной системы, повышение роли граждан и общественных институтов в процессе формирования приоритетов бюджетной политики и направлений расходов бюджета.



### 3. ОСНОВНЫЕ ХАРАКТЕРИСТИКИ БЮДЖЕТА



**Доходы консолидированного бюджета Брянской области и Территориального фонда ОМС Брянской области в 2016 году, млн.рублей**

Наименование показателя	Утверждено на 2016 год				Исполнено в 2016 году			
	Консолидированный бюджет Брянской области и Территориального фонда ОМС Брянской области	областной бюджет	местные бюджеты	бюджет Территориального фонда ОМС Брянской области	Консолидированный бюджет Брянской области и Территориального фонда ОМС Брянской области	областной бюджет	местные бюджеты	бюджет Территориального фонда ОМС Брянской области
ДОХОДЫ всего, в т.ч.	68 034,13	50 110,32	9 750,70	10 641,31	68 676,48	50 644,05	22 012,84	10 653,27
НАЛОГОВЫЕ И НЕНАЛОГОВЫЕ ДОХОДЫ	29 933,36	22 586,91	2 690,97	8,29	30 819,70	23 373,53	7 436,77	9,58
НАЛОГИ НА ПРИБЫЛЬ, ДОХОДЫ	16 933,58	13 245,68	1 880,22	0,00	17 472,75	13 685,44	3 787,31	0,00
Налог на прибыль организаций	4 993,14	4 993,14	0,00	0,00	5 089,16	5 089,16	0,00	0,00
Налог на доходы физических лиц	11 940,44	8 252,54	1 880,22	0,00	12 383,59	8 596,29	3 787,31	0,00
НАЛОГИ НА ТОВАРЫ (РАБОТЫ, УСЛУГИ), РЕАЛИЗУЕМЫЕ НА ТЕРРИТОРИИ РФ	4 053,82	3 750,86	188,83	0,00	4 258,86	3 933,20	325,66	0,00
Акцизы по подакцизным товарам (продукции), производимым на территории РФ	4 053,82	3 750,86	188,83	0,00	4 258,86	3 933,20	325,66	0,00
НАЛОГИ НА СОВОКУПНЫЙ ДОХОД	2 220,18	1 436,46	253,36	0,00	2 239,44	1 452,70	786,74	0,00
Налог, взимаемый в связи с применением упрощенной системы налогообложения	1 436,23	1 436,23	0,00	0,00	1 452,45	1 452,45	0,00	0,00
Единый налог на вмененный доход для отдельных видов деятельности	720,87	0,00	219,81	0,00	722,15	0,00	722,15	0,00
Единый сельскохозяйственный налог	46,53	0,23	29,96	0,00	47,44	0,24	47,20	0,00
Налог, взимаемый в связи с применением патентной системы налогообложения	16,55	0,00	3,59	0,00	17,40	0,00	17,40	0,00
НАЛОГИ НА ИМУЩЕСТВО	4 398,56	3 351,02	0,00	0,00	4 503,14	3 452,79	1 050,35	0,00
Налог на имущество физических лиц	194,44	0,00	0,00	0,00	187,29	0,00	187,29	0,00
Налог на имущество организаций	2 571,04	2 571,04	0,00	0,00	2 616,41	2 616,41	0,00	0,00
Транспортный налог	771,88	771,88	0,00	0,00	828,27	828,27	0,00	0,00
Налог на игорный бизнес	8,10	8,10	0,00	0,00	8,11	8,11	0,00	0,00
Земельный налог	853,10	0,00	0,00	0,00	863,06	0,00	863,06	0,00
НАЛОГИ, СБОРЫ И РЕГУЛЯРНЫЕ ПЛАТЕЖИ ЗА ПОЛЬЗОВАНИЕ ПРИРОДНЫМИ РЕСУРСАМИ	18,84	18,84	0,00	0,00	18,65	18,65	0,00	0,00
Налог на добычу полезных ископаемых	18,27	18,27	0,00	0,00	18,08	18,08	0,00	0,00
Сборы за пользование объектами животного мира и за пользование объектами водных биологических ресурсов	0,57	0,57	0,00	0,00	0,57	0,57	0,00	0,00
ГОСУДАРСТВЕННАЯ ПОШЛИНА	214,34	117,99	29,29	0,00	226,42	128,55	97,87	0,00
ЗАДОЛЖЕННОСТЬ И ПЕРЕРАСЧЕТЫ ПО ОТМЕНЕННЫМ НАЛОГАМ, СБОРАМ И ИНЫМ ОБЯЗАТЕЛЬНЫМ ПЛАТЕЖАМ	0,74	0,00	0,07	0,00	0,80	0,06	0,73	0,00

Наименование показателя	Утверждено на 2016 год				Исполнено в 2016 году			
	Консолидированный бюджет Брянской области и Территориального фонда ОМС Брянской области	областной бюджет	местные бюджеты	бюджет Территориального фонда ОМС Брянской области	Консолидированный бюджет Брянской области и Территориального фонда ОМС Брянской области	областной бюджет	местные бюджеты	бюджет Территориального фонда ОМС Брянской области
ДОХОДЫ ОТ ИСПОЛЬЗОВАНИЯ ИМУЩЕСТВА, НАХОДЯЩЕГОСЯ В ГОСУДАРСТВЕННОЙ И МУНИЦИПАЛЬНОЙ СОБСТВЕННОСТИ	790,70	179,40	165,55	0,00	796,11	183,36	612,85	0,00
ПЛАТЕЖИ ПРИ ПОЛЬЗОВАНИИ ПРИРОДНЫМИ РЕСУРСАМИ	166,76	126,45	14,85	0,00	179,50	138,57	40,93	0,00
ДОХОДЫ ОТ ОКАЗАНИЯ ПЛАТНЫХ УСЛУГ (РАБОТ) И КОМПЕНСАЦИИ ЗАТРАТ ГОСУДАРСТВА	42,73	23,97	7,57	0,11	63,19	42,97	19,59	0,63
ДОХОДЫ ОТ ПРОДАЖИ МАТЕРИАЛЬНЫХ И НЕМАТЕРИАЛЬНЫХ АКТИВОВ	627,59	11,91	115,39	0,00	604,12	26,17	577,95	0,00
АДМИНИСТРАТИВНЫЕ ПЛАТЕЖИ И СБОРЫ	21,39	1,61	0,69	0,00	22,71	1,74	20,97	0,00
ШТРАФЫ, САНКЦИИ, ВОЗМЕЩЕНИЕ УЩЕРБА	439,00	322,71	35,00	8,19	450,59	331,09	110,63	8,95
ПРОЧИЕ НЕНАЛОГОВЫЕ ДОХОДЫ	5,12	0,00	0,16	0,00	- 16,59	- 21,77	5,18	0,00
БЕЗВОЗМЕЗДНЫЕ ПОСТУПЛЕНИЯ	38 100,77	27 523,42	7 059,73	10 633,02	37 856,78	27 270,52	14 576,07	10 643,68
БЕЗВОЗМЕЗДНЫЕ ПОСТУПЛЕНИЯ ОТ ДРУГИХ БЮДЖЕТОВ БЮДЖЕТНОЙ СИСТЕМЫ РФ	37 957,89	27 339,46	7 016,02	10 699,28	37 731,40	27 116,71	14 538,24	10 709,94
Дотации бюджетам бюджетной системы РФ	9 413,97	9 413,97	1 123,04	0,00	9 413,97	9 413,97	2 605,24	0,00
Субсидии бюджетам бюджетной системы РФ (межбюджетные субсидии)	10 942,29	10 942,29	863,33	0,00	10 810,45	10 810,45	3 186,52	0,00
Субвенции бюджетам бюджетной системы РФ	5 979,90	5 979,90	4 739,27	0,00	5 908,20	5 908,20	7 900,57	0,00
Иные межбюджетные трансферты	986,19	1 003,29	290,38	0,00	952,59	984,09	845,90	0,00
Межбюджетные трансферты, передаваемые бюджетам государственных внебюджетных фондов	10 635,52	0,00	0,00	10 699,28	10 646,19	0,00	0,00	10 709,94
БЕЗВОЗМЕЗДНЫЕ ПОСТУПЛЕНИЯ ОТ ГОСУДАРСТВЕННЫХ (МУНИЦИПАЛЬНЫХ) ОРГАНИЗАЦИЙ	228,64	228,64	0,00	0,00	228,58	228,58	0,00	0,00
БЕЗВОЗМЕЗДНЫЕ ПОСТУПЛЕНИЯ ОТ НЕГОСУДАРСТВЕННЫХ ОРГАНИЗАЦИЙ	1,00	0,00	0,04	0,00	1,00	0,00	1,00	0,00
ПРОЧИЕ БЕЗВОЗМЕЗДНЫЕ ПОСТУПЛЕНИЯ	53,84	0,00	43,24	0,00	52,15	0,00	52,15	0,00
ДОХОДЫ БЮДЖЕТОВ БЮДЖЕТНОЙ СИСТЕМЫ РФ ОТ ВОЗВРАТА БЮДЖЕТАМИ БЮДЖЕТНОЙ СИСТЕМЫ РФ И ОРГАНИЗАЦИЯМИ ОСТАТКОВ СУБСИДИЙ, СУБВЕНЦИЙ И ИНЫХ МЕЖБЮДЖЕТНЫХ ТРАНСФЕРТОВ, ИМЕЮЩИХ ЦЕЛЕВОЕ НАЗНАЧЕНИЕ, ПРОШЛЫХ ЛЕТ	0,99	1,81	0,50	0,73	0,15	15,44	1,72	0,77
ВОЗВРАТ ОСТАТКОВ СУБСИДИЙ, СУБВЕНЦИЙ И ИНЫХ МЕЖБЮДЖЕТНЫХ ТРАНСФЕРТОВ, ИМЕЮЩИХ ЦЕЛЕВОЕ НАЗНАЧЕНИЕ, ПРОШЛЫХ ЛЕТ	- 141,59	- 46,50	- 0,07	- 67,00	- 156,50	- 90,21	- 17,04	- 67,03

## Расходы консолидированного бюджета Брянской области и Территориального фонда ОМС Брянской области в 2016 году, млн.рублей

Наименование показателя	РзПр	Утверждено на 2016 год				Исполнено в 2016 году			
		Консолидированный бюджет Брянской области и Территориального фонда ОМС Брянской области	областной бюджет	местные бюджеты	бюджет Территориального фонда ОМС Брянской области	Консолидированный бюджет Брянской области и Территориального фонда ОМС Брянской области	областной бюджет	местные бюджеты	бюджет Территориального фонда ОМС Брянской области
Расходы бюджета, всего, в т.ч.		69 407,21	50 893,60	22 665,84	10 718,86	67 933,59	49 855,56	22 021,20	10 690,51
<b>ОБЩЕГОСУДАРСТВЕННЫЕ ВОПРОСЫ</b>	<b>0100</b>	<b>3 070,26</b>	<b>1 113,58</b>	<b>1 962,30</b>	<b>60,11</b>	<b>2 991,10</b>	<b>1 074,00</b>	<b>1 916,39</b>	<b>59,76</b>
Функционирование высшего должностного лица субъекта РФ и муниципального образования	0102	110,33	4,85	105,48	0,00	109,11	4,67	104,44	0,00
Функционирование законодательных (представительных) органов государственной власти и представительных органов муниципальных образований	0103	219,96	135,54	84,42	0,00	209,33	128,78	80,55	0,00
Функционирование Правительства РФ, высших исполнительных органов государственной власти субъектов Российской Федерации, местных администраций	0104	1 237,28	218,47	1 020,34	0,00	1 221,21	215,98	1 006,77	0,00
Судебная система	0105	154,82	154,82	0,41	0,00	153,59	153,59	0,21	0,00
Обеспечение деятельности финансовых, налоговых и таможенных органов и органов финансового (финансово-бюджетного) надзора	0106	338,47	113,62	226,31	0,00	334,63	112,91	223,06	0,00
Обеспечение проведения выборов и референдумов	0107	23,03	22,62	0,42	0,00	22,34	21,94	0,42	0,00
Резервные фонды	0111	15,44	12,60	2,83	0,00	0,00	0,00	0,00	0,00
Другие общегосударственные вопросы	0113	970,94	451,06	522,08	60,11	940,89	436,14	500,94	59,76
<b>НАЦИОНАЛЬНАЯ ОБОРОНА</b>	<b>0200</b>	<b>73,94</b>	<b>70,31</b>	<b>49,12</b>	<b>0,00</b>	<b>73,10</b>	<b>69,55</b>	<b>49,03</b>	<b>0,00</b>
Мобилизационная и вневойсковая подготовка	0203	21,98	21,98	45,50	0,00	21,97	21,98	45,47	0,00
Мобилизационная подготовка экономики	0204	51,96	48,33	3,62	0,00	51,13	47,57	3,56	0,00
<b>НАЦИОНАЛЬНАЯ БЕЗОПАСНОСТЬ И ПРАВООХРАНИТЕЛЬНАЯ ДЕЯТЕЛЬНОСТЬ</b>	<b>0300</b>	<b>528,64</b>	<b>409,19</b>	<b>125,18</b>	<b>0,00</b>	<b>517,71</b>	<b>404,69</b>	<b>118,75</b>	<b>0,00</b>
Защита населения и территории от чрезвычайных ситуаций природного и техногенного характера, гражданская оборона	0309	123,28	37,21	86,08	0,00	121,17	37,07	84,11	0,00
Обеспечение пожарной безопасности	0310	326,87	296,28	36,30	0,00	321,26	295,07	31,91	0,00
Миграционная политика	0311	9,18	9,18	0,00	0,00	9,18	9,18	0,00	0,00

Наименование показателя	РзПр	Утверждено на 2016 год				Исполнено в 2016 году			
		Консолидированный бюджет Брянской области и Территориального фонда ОМС Брянской области	областной бюджет	местные бюджеты	бюджет Территориального фонда ОМС Брянской области	Консолидированный бюджет Брянской области и Территориального фонда ОМС Брянской области	областной бюджет	местные бюджеты	бюджет Территориального фонда ОМС Брянской области
Другие вопросы в области национальной безопасности и правоохранительной деятельности	0314	69,31	66,52	2,79	0,00	66,10	63,37	2,73	0,00
НАЦИОНАЛЬНАЯ ЭКОНОМИКА	0400	17 816,34	16 620,97	3 616,65	0,00	17 342,47	16 256,22	3 326,90	0,00
Общэкономические вопросы	0401	195,93	195,40	0,53	0,00	195,05	194,52	0,53	0,00
Воспроизводство минерально-сырьевой базы	0404	0,17	0,17	0,00	0,00	0,17	0,17	0,00	0,00
Сельское хозяйство и рыболовство	0405	10 552,19	10 538,02	67,41	0,00	10 507,92	10 495,93	59,16	0,00
Водное хозяйство	0406	24,82	14,16	25,26	0,00	23,43	13,55	23,26	0,00
Лесное хозяйство	0407	282,40	282,40	0,00	0,00	282,28	282,28	0,00	0,00
Транспорт	0408	761,48	500,39	325,19	0,00	754,49	493,87	324,38	0,00
Дорожное хозяйство (дорожные фонды)	0409	5 603,02	4 758,32	3 119,98	0,00	5 189,56	4 447,53	2 844,40	0,00
Связь и информатика	0410	10,18	10,18	0,00	0,00	10,09	10,09	0,00	0,00
Другие вопросы в области национальной экономики	0412	386,15	321,91	78,28	0,00	379,49	318,29	75,18	0,00
ЖИЛИЩНО-КОММУНАЛЬНОЕ ХОЗЯЙСТВО	0500	1 951,03	802,83	1 770,64	0,00	1 776,56	795,81	1 594,58	0,00
Жилищное хозяйство	0501	815,48	483,43	810,48	0,00	700,40	477,92	695,25	0,00
Коммунальное хозяйство	0502	482,79	290,22	335,69	0,00	469,98	288,85	321,30	0,00
Благоустройство	0503	572,09	0,00	572,98	0,00	527,64	0,00	528,53	0,00
Другие вопросы в области жилищно-коммунального хозяйства	0505	80,66	29,17	51,49	0,00	78,54	29,04	49,50	0,00
ОХРАНА ОКРУЖАЮЩЕЙ СРЕДЫ	0600	28,96	25,39	7,55	0,00	27,84	25,37	6,45	0,00
Сбор, удаление отходов и очистка сточных вод	0602	1,55	1,55	0,00	0,00	1,55	1,55	0,00	0,00
Охрана объектов растительного и животного мира и среды их обитания	0603	0,05	0,05	0,00	0,00	0,05	0,05	0,00	0,00
Прикладные научные исследования в области охраны окружающей среды	0604	3,90	3,90	0,00	0,00	3,90	3,90	0,00	0,00
Другие вопросы в области охраны окружающей среды	0605	23,47	19,90	7,55	0,00	22,35	19,88	6,45	0,00
ОБРАЗОВАНИЕ	0700	14 270,50	9 907,24	11 662,92	0,00	14 201,87	9 878,75	11 600,10	0,00
Дошкольное образование	0701	3 342,76	2 397,28	3 318,99	0,00	3 325,66	2 394,37	3 301,89	0,00
Общее образование	0702	8 054,01	5 433,04	7 324,27	0,00	8 021,08	5 423,66	7 291,41	0,00

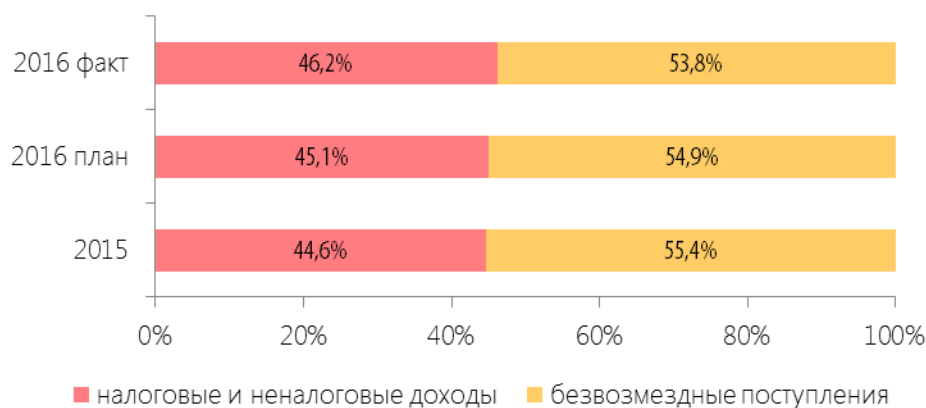
Наименование показателя	РзПр	Утверждено на 2016 год				Исполнено в 2016 году			
		Консолидированный бюджет Брянской области и Территориального фонда ОМС Брянской области	областной бюджет	местные бюджеты	бюджет Территориального фонда ОМС Брянской области	Консолидированный бюджет Брянской области и Территориального фонда ОМС Брянской области	областной бюджет	местные бюджеты	бюджет Территориального фонда ОМС Брянской области
Среднее профессиональное образование	0704	1 304,05	1 304,05	0,00	0,00	1 303,83	1 303,83	0,00	0,00
Профессиональная подготовка, переподготовка и повышение квалификации	0705	20,17	19,99	0,18	0,00	20,16	19,99	0,17	0,00
Молодежная политика и оздоровление детей	0707	369,11	351,41	43,65	0,00	366,06	348,45	42,98	0,00
Другие вопросы в области образования	0709	1 180,40	401,47	975,84	0,00	1 165,09	388,46	963,65	0,00
КУЛЬТУРА, КИНЕМАТОГРАФИЯ	0800	1 524,79	532,82	1 267,52	0,00	1 441,52	468,18	1 236,89	0,00
Культура	0801	1 427,86	500,27	1 186,39	0,00	1 345,70	435,65	1 156,96	0,00
Кинематография	0802	2,88	0,00	2,88	0,00	2,88	0,00	2,88	0,00
Другие вопросы в области культуры, кинематографии	0804	94,05	32,56	78,25	0,00	92,95	32,53	77,06	0,00
ЗДРАВООХРАНЕНИЕ	0900	13 232,40	2 622,58	231,37	10 658,75	12 835,17	2 268,33	226,28	10 630,75
Стационарная медицинская помощь	0901	1 403,16	1 373,96	228,64	0,00	1 054,07	1 025,45	223,55	0,00
Амбулаторная помощь	0902	787,92	785,52	2,40	0,00	787,92	785,52	2,40	0,00
Скорая медицинская помощь	0904	16,22	16,22	0,00	0,00	16,22	16,22	0,00	0,00
Санаторно-оздоровительная помощь	0905	64,98	64,98	0,00	0,00	64,98	64,98	0,00	0,00
Заготовка, переработка, хранение и обеспечение безопасности донорской крови и её компонентов	0906	101,10	101,10	0,00	0,00	101,10	101,10	0,00	0,00
Другие вопросы в области здравоохранения	0909	10 859,03	280,80	0,33	10 658,75	10 810,89	275,06	0,33	10 630,75
СОЦИАЛЬНАЯ ПОЛИТИКА	1000	15 403,05	15 169,39	975,12	0,00	15 235,73	15 010,33	956,02	0,00
Пенсионное обеспечение	1001	275,01	103,40	171,61	0,00	265,90	99,97	165,93	0,00
Социальное обслуживание населения	1002	1 183,53	1 183,53	0,00	0,00	1 178,97	1 178,97	0,00	0,00
Социальное обеспечение населения	1003	12 560,11	12 541,74	57,74	0,00	12 422,47	12 406,00	55,49	0,00
Охрана семьи и детства	1004	1 102,04	1 132,30	671,82	0,00	1 091,41	1 121,71	661,30	0,00
Другие вопросы в области социальной политики	1006	282,36	208,41	73,95	0,00	276,97	203,68	73,29	0,00
ФИЗИЧЕСКАЯ КУЛЬТУРА И СПОРТ	1100	514,29	373,90	164,43	0,00	506,70	367,99	156,95	0,00
Физическая культура	1101	282,16	172,50	111,04	0,00	281,15	172,50	110,03	0,00



Наименование показателя	РзПр	Утверждено на 2016 год				Исполнено в 2016 году			
		Консолидированный бюджет Брянской области и Территориального фонда ОМС Брянской области	областной бюджет	местные бюджеты	бюджет Территориального фонда ОМС Брянской области	Консолидированный бюджет Брянской области и Территориального фонда ОМС Брянской области	областной бюджет	местные бюджеты	бюджет Территориального фонда ОМС Брянской области
Массовый спорт	1102	136,23	113,27	43,23	0,00	129,84	107,37	36,93	0,00
Спорт высших достижений	1103	77,81	78,21	2,00	0,00	77,81	78,21	2,00	0,00
Другие вопросы в области физической культуры и спорта	1105	18,09	9,92	8,17	0,00	17,91	9,91	7,99	0,00
СРЕДСТВА МАССОВОЙ ИНФОРМАЦИИ	1200	73,80	73,19	0,61	0,00	73,56	72,94	0,61	0,00
Телевидение и радиовещание	1201	18,22	18,22	0,00	0,00	18,22	18,22	0,00	0,00
Периодическая печать и издательства	1202	28,10	27,49	0,61	0,00	28,10	27,49	0,61	0,00
Другие вопросы в области средств массовой информации	1204	27,48	27,48	0,00	0,00	27,23	27,23	0,00	0,00
ОБСЛУЖИВАНИЕ ГОСУДАРСТВЕННОГО И МУНИЦИПАЛЬНОГО ДОЛГА	1300	919,21	571,43	347,96	0,00	910,26	562,66	347,79	0,00
Обслуживание государственного внутреннего и муниципального долга	1301	919,21	571,43	347,96	0,00	910,26	562,66	347,79	0,00
МЕЖБЮДЖЕТНЫЕ ТРАНСФЕРТЫ ОБЩЕГО ХАРАКТЕРА БЮДЖЕТАМ СУБЪЕКТОВ РОССИЙСКОЙ ФЕДЕРАЦИИ И МУНИЦИПАЛЬНЫХ ОБРАЗОВАНИЙ	1400	0,00	2 600,72	484,46	0,00	0,00	2 600,72	484,46	0,00
Дотации на выравнивание бюджетной обеспеченности субъектов Российской Федерации и муниципальных образований	1401	0,00	975,92	200,00	0,00	0,00	975,92	200,00	0,00
Иные дотации	1402	0,00	1 204,10	228,76	0,00	0,00	1 204,10	228,76	0,00
Прочие межбюджетные трансферты общего характера	1403	0,00	420,69	55,70	0,00	0,00	420,69	55,70	0,00
Результат исполнения бюджета (дефицит / профицит)		- 1 373,08	- 783,23	- 512,30	- 77,55	742,89	788,49	- 8,36	- 37,25

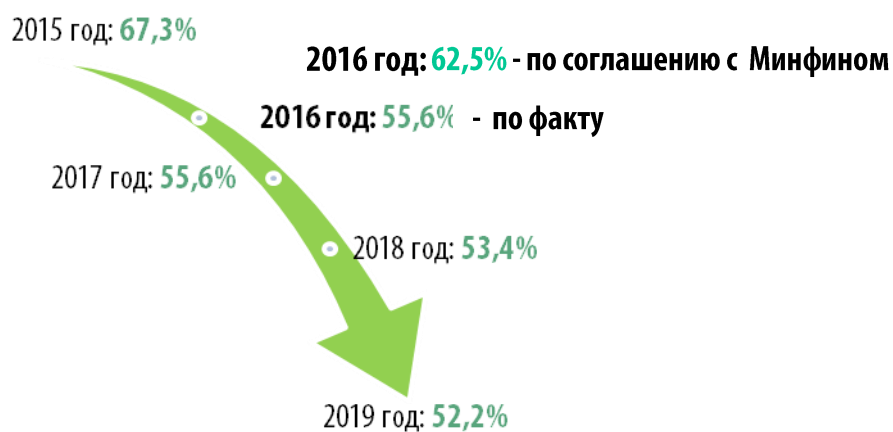
## Динамика основных характеристик областного бюджета 2015 – 2016 годы

	млн. рублей		
	2015	2016 план	2016 факт
Доходы бюджета (всего)	42 791,65	50 110,30	50 644,10
налоговые и неналоговых доходы	19 100,77	22 586,90	23 373,50
безвозмездные поступления	23 690,88	27 523,40	27 270,60
безвозмездные поступления из федерального бюджета	23 414,73	27 339,50	27 116,70
Расходы	45 384,80	50 893,60	49 855,60
Дефицит / Профицит	-2 593,15	-783,20	788,50
Объем государственного внутреннего долга	12 853,50	13 536,30	12 988,60



## Структура доходов областного бюджета в 2015 – 2017 годах

Один из наиболее важных показателей бюджета – **доля государственного долга в налоговых и неналоговых доходах**. Снижение данного показателя – один из критериев эффективности государственной долговой политики. По итогам 2016 года данный показатель был снижен **со значения 62,2 процентов**, установленных в соглашениях, заключенных Брянской областью с Минфином России **до 55,6 процентов**, сложившихся фактически:

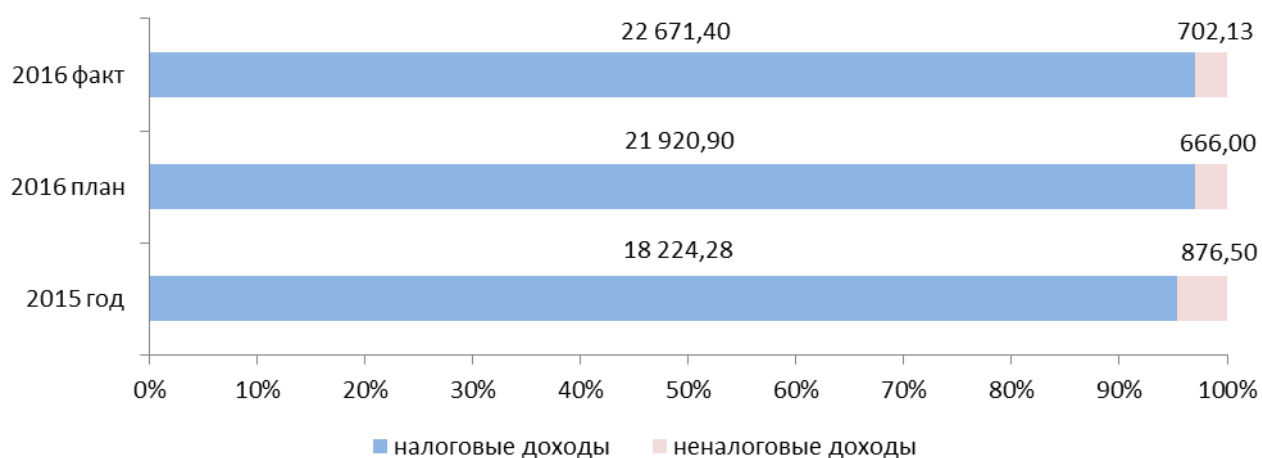


## 3.1. ДОХОДЫ ОБЛАСТНОГО БЮДЖЕТА

### 3.1.1. НАЛОГОВЫЕ И НЕНАЛОГОВЫЕ ДОХОДЫ

Основную долю налоговых и неналоговых доходов бюджета составляют следующие источники: налог на доходы физических лиц, налог на прибыль организаций, акцизы и налог на имущество организаций. На указанные четыре источника приходится более 86% налоговых доходов областного бюджета в 2016 году.

млн. рублей				
Налоговые и неналоговые доходы	2014 год	2015 год	2016 год (план)	2016 год (факт)
налог на доходы физических лиц	7 778,11	7 910,99	8 252,50	8 596,30
налог на прибыль организаций	4 198,66	3 118,19	4 993,10	5 089,20
акцизы	2 356,95	2 780,78	3 750,90	3 933,20
налог на имущество организаций	2 432,77	2 176,96	2 571,00	2 616,40
прочие налоговые доходы	2 009,82	2 237,36	2 235,4	2 436,30

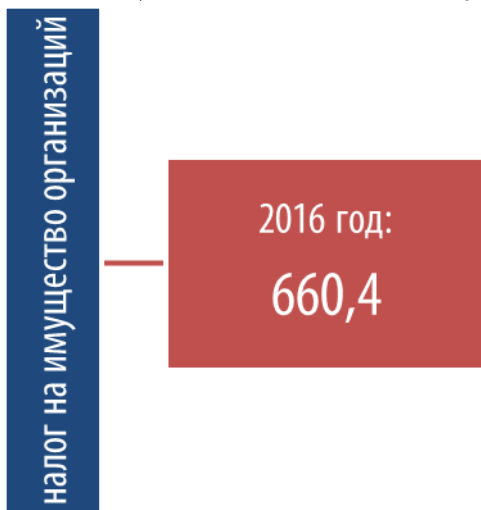


Структура и объем налоговых и неналоговых доходов областного бюджета, млн. рублей



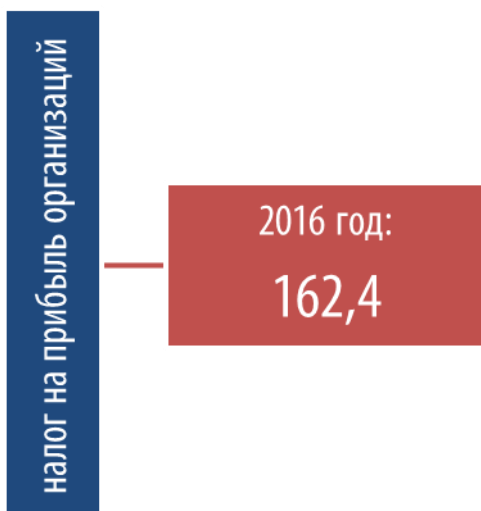
### 3.1.2. ОЦЕНКА НАЛОГОВЫХ ЛЬГОТ И ИХ ЭФФЕКТИВНОСТЬ

Налоговые льготы – предоставляемые отдельным категориям налогоплательщиков имущества по сравнению с другими налогоплательщиками, включая возможность не уплачивать налоги либо уплачивать их в меньшем размере.



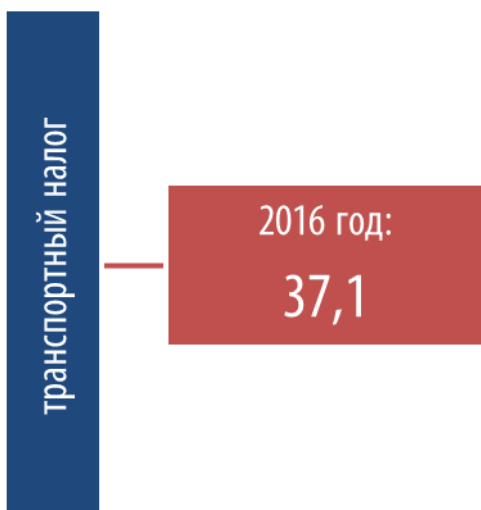
**Освобождаются от налогообложения в соответствии с Законом Брянской области от 27 ноября 2003 года № 79-3 «О налога на имущество организаций»:**

- организации общественного транспорта
- организации оборонно-промышленного комплекса
- организации железнодорожного транспорта
- организации по производству картофельного гранулята
- общественные организации инвалидов
- организации, осуществляющие создание новых, реконструкцию, модернизацию существующих производств и реализующие приоритетные инвестиционные проекты
- другие...



**Закон Брянской области от 26 ноября 2004 года № 73-3 «О понижении ставки налога на прибыль организаций для отдельных категорий налогоплательщиков»:**

Для организаций, реализующих на территории Брянской области приоритетные инвестиционные проекты в соответствии с Законом Брянской области от 9 июня 2015 года № 41-3 «Об инвестиционной деятельности в Брянской области», применяется пониженная ставка налога на прибыль организаций, зачисляемого в бюджеты субъектов Российской Федерации, в размере 13,5 процента на срок окупаемости приоритетных проектов, но не более чем на семь лет - для приоритетных инвестиционных проектов с объемом финансирования от 50 миллионов рублей до 2 000 миллионов рублей, на девять лет - для приоритетных инвестиционных проектов с объемом финансирования свыше 2 000 миллионов рублей



**Освобождаются от налогообложения в соответствии с Законом Брянской области от 9 ноября 2002 года № 82-3 «О транспортном налоге»:**

- Герои Советского Союза, Герои Российской Федерации, Герои Социалистического Труда, граждане, награжденные орденом Славы трех степеней, орденом Трудовой Славы трех степеней, Почетные граждане Брянской области
- предприятия, осуществляющие свою деятельность в сфере жилищно-коммунального хозяйства, по спецтехнике
- участники, инвалиды Великой Отечественной войны и ветеранов боевых действий, имеющие автомобили легковые с мощностью двигателя до 100 л.с.
- другие...

«выпадающие» в результате предоставления налоговых льгот доходы в млн. рублей

Оценка эффективности предоставляемых налоговых льгот осуществляется в соответствии с постановлением Правительства Брянской области от 11 августа 2014 года № 370-п «Об утверждении порядка оценки эффективности предоставленных и планируемых к предоставлению налоговых льгот».

При проведении оценки учитывается как экономическая, так и бюджетная эффективность.

<b>Экономическая эффективность</b>		<b>Бюджетная эффективность</b>
<i>показатель</i>	<i>критерий</i>	
Прибыль до налогообложения	↑	уплаченные налоги – (налоговые льготы + предоставленные субсидии + иная государственная поддержка)
Стоимость основных фондов	↑	
Фонд начисленной заработной платы работников без выплат социального характера	↑	
Численность работников	↑	
Средняя заработная плата	↑	
Отсутствие задолженности по состоянию на 1 января отчетного года по налогам во все уровни бюджетов	да	

### 3.1.3. КРУПНЫЕ НАЛОГПЛАТЕЛЬЩИКИ БРЯНСКОЙ ОБЛАСТИ И ИХ ВКЛАД В ОБЩИЙ ОБЪЕМ НАЛОГОВЫХ ДОХОДОВ БЮДЖЕТА

В соответствии со ст.102 Налогового кодекса Российской Федерации сведения об уплаченных налогоплательщиками суммах налогов являются налоговой тайной и не подлежат разглашению. Информация об объеме уплаченных крупнейшими налогоплательщиками налогов в денежном выражении не может быть приведена.

За 2016 год 100 крупнейшими налогоплательщиками региона перечислено в областной и местные бюджеты 8 485,3 млн. рублей налогов.

Крупнейшими налогоплательщиками Брянской области являются:

Группа (по убыванию общего объема уплаченных налогов)	Наименование юридического лица	Отношение среднего размера уплаченных налогов по соответствующей группе к среднему размеру уплаченных налогов по группе 3	Оценка вклада в формирование отдельных налоговых доходов		
			налог на прибыль организаций	налог на доходы физических лиц	акцизы
1 <input type="checkbox"/>	ПАО "Сбербанк России"	8,9	<input type="checkbox"/>	<input type="checkbox"/>	<input type="checkbox"/>
	АО "УК "БМЗ"		<input type="checkbox"/>	<input type="checkbox"/>	<input type="checkbox"/>
	АО "ТРАНСНЕФТЬ - ДРУЖБА"		<input type="checkbox"/>	<input type="checkbox"/>	<input type="checkbox"/>
	ОАО "РЖД"		<input type="checkbox"/>	<input type="checkbox"/>	<input type="checkbox"/>
	АО "Брянскпиво"		<input type="checkbox"/>	<input type="checkbox"/>	<input type="checkbox"/>
2 <input type="checkbox"/>	ООО «БрянскСпиртПром»	2,9	<input type="checkbox"/>	<input type="checkbox"/>	<input type="checkbox"/>
	ООО "Брянский бройлер"		<input type="checkbox"/>	<input type="checkbox"/>	<input type="checkbox"/>
	ООО "Брянская мясная компания"		<input type="checkbox"/>	<input type="checkbox"/>	<input type="checkbox"/>
	ГУП "Брянсккоммунэнерго"		<input type="checkbox"/>	<input type="checkbox"/>	<input type="checkbox"/>
	АО "ПО "Бежицкая сталь"		<input type="checkbox"/>	<input type="checkbox"/>	<input type="checkbox"/>
	ЗАО "Группа Кремний Эл"		<input type="checkbox"/>	<input type="checkbox"/>	<input type="checkbox"/>
	АО "Газпром газораспределение Брянск"		<input type="checkbox"/>	<input type="checkbox"/>	<input type="checkbox"/>
	ПАО "МРСК ЦЕНТРА"		<input type="checkbox"/>	<input type="checkbox"/>	<input type="checkbox"/>
	АО "Пролетарий"		<input type="checkbox"/>	<input type="checkbox"/>	<input type="checkbox"/>
	АО "Монолит"		<input type="checkbox"/>	<input type="checkbox"/>	<input type="checkbox"/>
	АО "Тандер"		<input type="checkbox"/>	<input type="checkbox"/>	<input type="checkbox"/>
3 <input type="checkbox"/>	ЗАО "Куриное Царство-Брянск"	1,0	<input type="checkbox"/>	<input type="checkbox"/>	<input type="checkbox"/>
	ОАО "Брянскавтодор"		<input type="checkbox"/>	<input type="checkbox"/>	<input type="checkbox"/>

Группа (по убыванию общего объема уплаченных налогов)	Наименование юридического лица	Отношение среднего размера уплаченных налогов по соответствующей группе к среднему размеру уплаченных налогов по группе 3	Оценка вклада в формирование отдельных налоговых доходов		
			налог на прибыль организаций	налог на доходы физических лиц	акцизы
	АО "БАЗ" (Брянский автомобильный завод)		<input type="checkbox"/>	<input type="checkbox"/>	<input type="checkbox"/>
	АО "КАЗ" (Клинцовский автокрановый завод)		<input type="checkbox"/>	<input type="checkbox"/>	<input type="checkbox"/>
	Филиал ФБУ "ФУ БХУХО" (войсковая часть 70855)		<input type="checkbox"/>	<input type="checkbox"/>	<input type="checkbox"/>
	АО "Новozyбковский машиностроительный завод"		<input type="checkbox"/>	<input type="checkbox"/>	<input type="checkbox"/>
	ТНВ "Сыр Стародубский"		<input type="checkbox"/>	<input type="checkbox"/>	<input type="checkbox"/>
	ООО "Дружба"		<input type="checkbox"/>	<input type="checkbox"/>	<input type="checkbox"/>
	МУП "Брянскгорводоканал"		<input type="checkbox"/>	<input type="checkbox"/>	<input type="checkbox"/>
	ООО "МиниМед"		<input type="checkbox"/>	<input type="checkbox"/>	<input type="checkbox"/>
	АО "Брянскнефтепродукт"		<input type="checkbox"/>	<input type="checkbox"/>	<input type="checkbox"/>
	АО "БЭМЗ" (Брянский электромеханический завод)		<input type="checkbox"/>	<input type="checkbox"/>	<input type="checkbox"/>
	ООО "Газпром трансгаз Москва"		<input type="checkbox"/>	<input type="checkbox"/>	<input type="checkbox"/>
	ОАО "Брянконфи"		<input type="checkbox"/>	<input type="checkbox"/>	<input type="checkbox"/>
	ООО "Ритейл"		<input type="checkbox"/>	<input type="checkbox"/>	<input type="checkbox"/>
	ООО "Метро Кэш энд Керри"		<input type="checkbox"/>	<input type="checkbox"/>	<input type="checkbox"/>

### 3.2. МЕЖБЮДЖЕТНЫЕ ТРАНСФЕРТЫ

Безвозмездные поступления в бюджет – межбюджетные трансферты (средства), предоставляемые одним бюджетом другому. Межбюджетные трансферты формируют значительную часть бюджетов всех уровней. Межбюджетные трансферты подразделяются на дотации, субсидии, субвенции.

6 788,15 (2015)

5 979,90 (2016 план)

5 908,20 (2016 факт)

**Субсидии** предоставляются на поддержку реализации полномочий, исполнение которых закреплено за получателем субсидий. Субсидии обычно предоставляются на условиях софинансирования – это означает, что получатель субсидии должен за счет собственных средств предусмотреть определенную долю финансирования (обычно от 5% до 30%) на те же цели

**Дотации** предоставляются на безвозмездной и безвозвратной основе без установления направлений и (или) условий их использования, т.е. направляются на цели, определяемые получателем самостоятельно. Дотации обычно называют «нецелевыми межбюджетными трансфертами».



**Субвенции** предоставляются на осуществление переданных полномочий, то есть полномочий, которые не закреплены за получателем субвенции.

8 643,81 (2015)

10 942,29 (2016 план)

10 810,45 (2016 факт)

7 088,23 (2015)

9 413,97 (2016 план)

9 413,97 (2016 факт)

Отдельные межбюджетные трансферты из федерального бюджета распределяются между субъектами Российской Федерации в течение года; объем областного бюджета неоднократно подвергается корректировке в сторону увеличения в ходе его исполнения.

Сведения в миллионах рублей.



### 3.3. РАСХОДЫ ОБЛАСТНОГО БЮДЖЕТА

#### 3.3.1. ДИНАМИКА И СТРУКТУРА РАСХОДОВ БЮДЖЕТА

Направление расходов	2015 год	2016 год			
		план	факт	% исполнения	доля в общем объеме расходов, %
Общегосударственные вопросы	1 068,03	1 113,58	1 074,00	96,4	2,2
Национальная оборона	61,82	70,31	69,55	98,9	0,1
Национальная безопасность и правоохранительная деятельность	317,93	409,19	404,69	98,9	0,8
Национальная экономика	11 944,33	16 620,97	16 256,22	97,8	32,6
Жилищно-коммунальное хозяйство	519,39	802,83	795,81	99,1	1,6
Охрана окружающей среды	19,18	25,39	25,37	99,9	0,1
Образование	9 513,63	9 907,24	9 878,75	99,7	19,8
Культура, кинематография	282,93	532,82	468,18	87,9	0,9
Здравоохранение	6 807,05	2 622,58	2 268,33	86,5	4,5
Социальная политика	11 429,23	15 169,39	15 010,33	99,0	30,1
Физическая культура и спорт	349,02	373,9	367,99	98,4	0,7
Средства массовой информации	60,47	73,19	72,94	99,7	0,1
Обслуживание государственного и муниципального долга	728,94	571,43	562,66	98,5	1,1
Межбюджетные трансферты общего характера бюджетам бюджетной системы Российской Федерации	2 282,84	2 600,72	2 600,72	100,0	5,2
<b>Итого</b>	<b>45 384,79</b>	<b>50 893,55</b>	<b>49 855,54</b>	<b>0,98</b>	<b>100</b>

млн. рублей





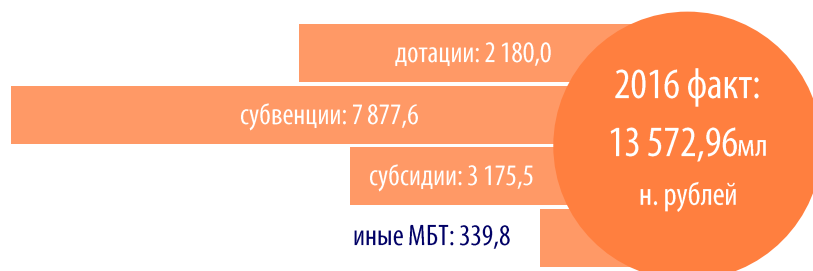
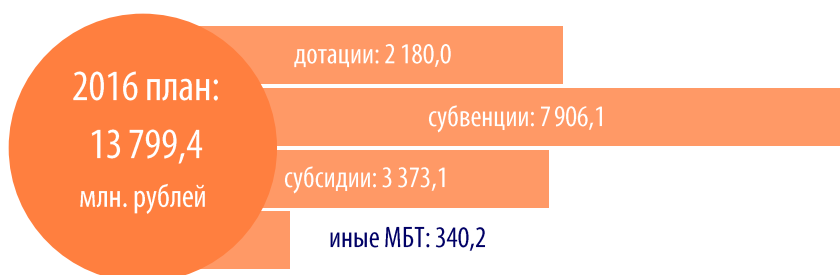
Структура расходов областного бюджета в 2016 году

### 3.3.2. ДИНАМИКА И СТРУКТУРА МЕЖБЮДЖЕТНЫХ ТРАНСФЕРТОВ

Межбюджетные отношения с муниципальными образованиями Брянской области сформированы в соответствии с законом Брянской области от 2 ноября 2016 года № 89-З «О межбюджетных отношениях в Брянской области».

#### Принципы распределения межбюджетных трансфертов

- распределение межбюджетных трансфертов по единым утвержденным методикам
- стимулирование деятельности органов местного самоуправления муниципальных образований по наращиванию собственного экономического (налогового) потенциала территорий
- повышение эффективности механизмов выравнивания бюджетной обеспеченности муниципальных образований и сохранение высокой роли выравнивающей составляющей межбюджетных трансфертов
- повышение эффективности предоставления целевых межбюджетных трансфертов
- повышение открытости и прозрачности межбюджетных отношений
- стимулирование органов местного самоуправления к достижению высоких показателей деятельности
- обеспечение преемственности принципов распределения межбюджетных трансфертов



### 3.3.3. ДОТАЦИИ БЮДЖЕТАМ МУНИЦИПАЛЬНЫХ ОБРАЗОВАНИЙ

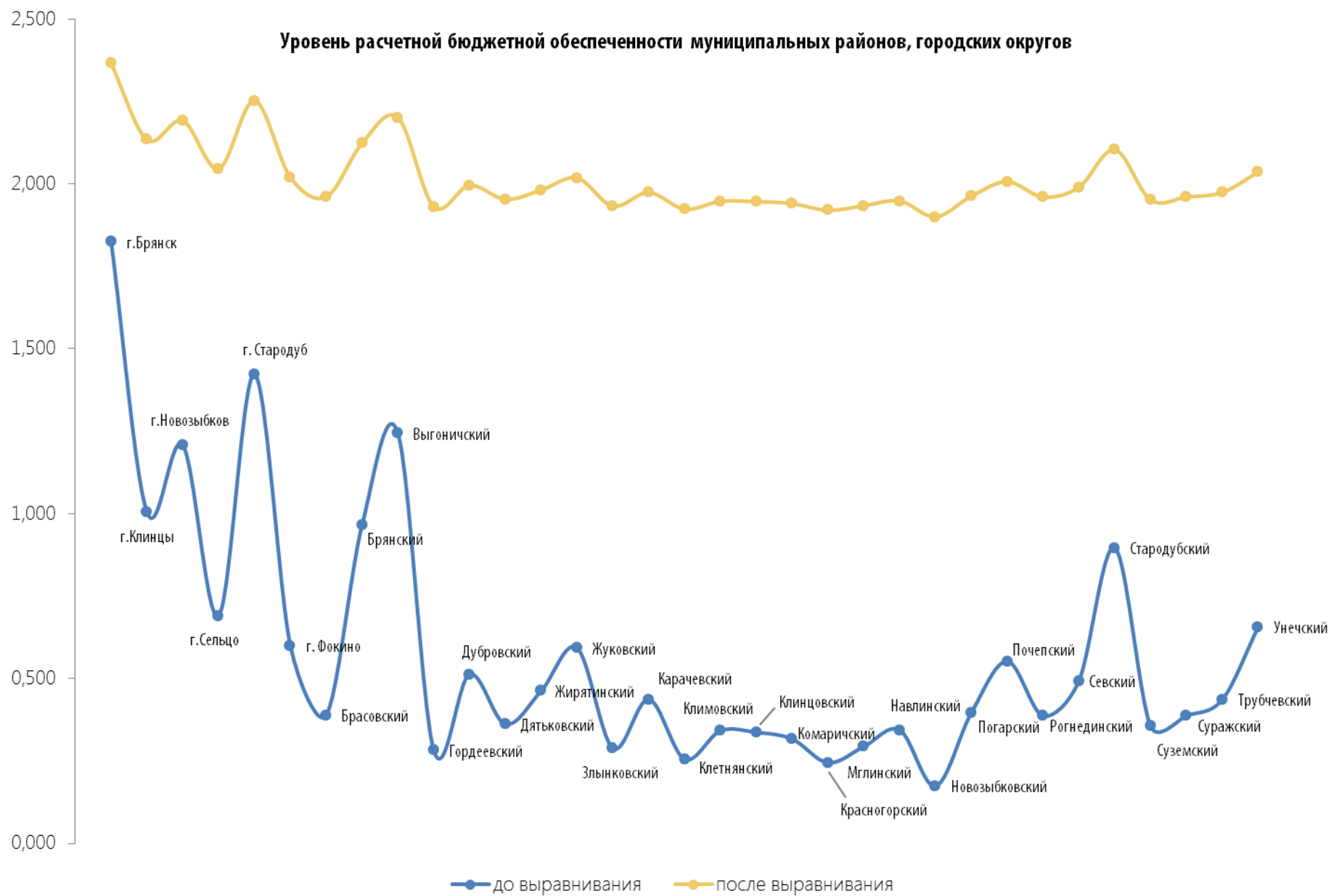
Наименование дотации	2016 год (план), тыс. рублей	2016 год (факт), тыс. рублей
Дотация на выравнивание бюджетной обеспеченности муниципальных районов, городских округов	965 922,00	965 922,00
Дотация на выравнивание бюджетной обеспеченности городских округов в части реализации полномочий органов местного самоуправления поселений	10 000,00	10 000,00
Дотация на поддержку мер по обеспечению сбалансированности бюджетов муниципальных районов, городских округов	1 197 454,83	1 197 454,78
Дотация на стимулирование результатов социально-экономического развития территорий и качества управления общественными финансами муниципальных районов, городских округов	-	-
Дотация бюджетам муниципальных районов, городских округов) на стимулирование по результатам мониторинга оценки качества организации и осуществления бюджетного процесса	-	-
Гранты в форме дотаций на поощрение городских и сельских поселений – победителей конкурса «Лучшее муниципальное образование Брянской области»	-	-
Гранты муниципальным образованиям, в состав которых входят населенные пункты, удостоенные почетного звания «Город партизанской славы», «Поселок партизанской славы», «Село партизанской славы» и «Населенный пункт партизанской славы», в форме дотаций	4 500,00	4 500,00
Дотация на поощрение муниципальных районов и городских округов - победителей конкурса «Лучшее муниципальное образование по инвестиционной привлекательности»	5 000,00	5 000,00

Наиболее значимая дотация бюджетам муниципальных районов и городских округов – дотация на выравнивание уровня бюджетной обеспеченности. Бюджетное выравнивание – это процесс, осуществляемый Правительством Брянской области с целью сглаживания различий в уровнях социально-экономического развития территорий, обеспечения сбалансированности бюджетов всех уровней и относительно равной возможности реализации социальных гарантий на территории муниципальных образований.

Отправной точкой для распределения дотаций является уровень расчетной бюджетной обеспеченности, определяемый как отношение индекса налогового потенциала к индексу бюджетных расходов.

Целью выравнивания бюджетной обеспеченности является сокращение разрыва между муниципальными образованиями с высоким и низким уровнем бюджетной обеспеченности.

Уровень расчетной бюджетной обеспеченности муниципальных районов, городских округов



### 3.3.4. СУБСИДИИ БЮДЖЕТАМ МУНИЦИПАЛЬНЫХ ОБРАЗОВАНИЙ

Направление предоставления субсидий	2016 год (план), тыс. рублей	2016 год (факт), тыс. рублей
Национальная экономика	1 958 265,31	1 797 058,75
Жилищно-коммунальное хозяйство	531 502,67	524 621,04
Охрана окружающей среды	3 982,07	3 982,07
Образование	612 356,73	594 195,07
Культура, кинематография	12 519,50	11 448,76
Здравоохранение	199 444,01	194 944,00
Социальная политика	31 648,36	31 648,36
Физическая культура и спорт	23 394,82	17 593,01
<b>Итого:</b>	<b>3 373 113,47</b>	<b>3 175 491,06</b>

### 3.3.5. СУБВЕНЦИИ БЮДЖЕТАМ МУНИЦИПАЛЬНЫХ ОБРАЗОВАНИЙ

Наименование субвенции	2016 год (план), тыс. рублей	2016 год (факт), тыс. рублей
<b>Субвенции, предоставляемые за счет средств областного бюджета</b>		
Субвенция на выравнивание бюджетной обеспеченности поселений	200 000,00	200 000,00
Субвенция на поддержку мер по обеспечению сбалансированности бюджетов поселений	215 028,00	215 028,00
Субвенция на компенсацию части родительской платы за присмотр и уход за детьми в образовательных организациях, реализующих образовательную программу дошкольного образования	86 824,39	83 523,82
Субвенция на обеспечение сохранности жилых помещений, закрепленных за детьми-сиротами и детьми, оставшимися без попечения родителей	3 812,74	3 507,42
Субвенция на организацию и осуществление деятельности по опеке и попечительству, выплата ежемесячных денежных средств на содержание и проезд ребенка, переданного на воспитание в семью опекуна (попечителя), приемную семью, вознаграждения приемным родителям	380 417,20	373 285,28
Субвенция на организацию и проведение на территории Брянской области мероприятий по предупреждению и ликвидации болезней животных, их лечению, защите населения от болезней, общих для человека и животных, в части оборудования и содержания скотомогильников (биотермических ям) и в части организации отлова и содержания безнадзорных животных на территории Брянской области	3 356,36	1 218,39
Субвенция на осуществление отдельных полномочий в области охраны труда и уведомительной регистрации территориальных соглашений и коллективных договоров	6 462,73	6 439,53

Наименование субвенции	2016 год (план), тыс. рублей	2016 год (факт), тыс. рублей
Субвенция на предоставление жилых помещений детям-сиротам и детям, оставшимся без попечения родителей, лицам из их числа по договорам найма специализированных жилых помещений за счет средств бюджета субъекта Российской Федерации	129 431,89	129 372,33
Субвенция на обеспечение жилыми помещениями детей-сирот, детей, оставшихся без попечения родителей, а также детей, находящихся под опекой (попечительством), не имеющих закрепленного жилого помещения	890,18	890,18
Субвенция на предоставление мер социальной поддержки по оплате жилья и коммунальных услуг отдельным категориям граждан, работающих в учреждениях культуры, находящихся в сельской местности или поселках городского типа на территории Брянской области	3 305,77	3 287,15
Субвенция на предоставление мер социальной поддержки работникам образовательных организаций, работающим в сельских населенных пунктах и поселках городского типа на территории Брянской области	128 156,18	123 674,68
Субвенция на профилактику безнадзорности и правонарушений несовершеннолетних, организация деятельности административных комиссий и определение перечня должностных лиц органов местного самоуправления, уполномоченных составлять протоколы об административных правонарушениях	33 017,60	32 941,96
Субвенция на финансовое обеспечение государственных гарантий реализации прав на получение общедоступного и бесплатного дошкольного образования в образовательных организациях	2 355 496,23	2 352 795,96
Субвенция на финансовое обеспечение государственных гарантий реализации прав на получение общедоступного и бесплатного начального общего, основного общего, среднего общего образования в общеобразовательных организациях	4 206 236,18	4 206 236,18
<b>Субвенции, предоставляемые за счет средств федерального бюджета</b>		
Субвенция на выплату единовременного пособия при всех формах устройства детей, лишенных родительского попечения, в семью	7 746,40	7 746,40
Субвенция на обеспечение жильем граждан, уволенных с военной службы (службы), и приравненных к ним лиц	3 786,00	3 737,45
Субвенция на осуществление первичного воинского учета на территориях, где отсутствуют военные комиссариаты	21 980,20	21 980,20
Осуществление полномочий по составлению (изменению) списков кандидатов в присяжные заседатели федеральных судов общей юрисдикции в Российской Федерации	412,20	211,66
Проведение Всероссийской сельскохозяйственной переписи в 2016 году	22 950,50	14 948,30

Сведения о показателях дефицита/профицита областного бюджета и о долговых обязательствах, млн.руб./%

Показатель	2015 год	2016 год, план	2016 год, факт
дефицит / профицит бюджета	-2 593,2	-783,2	788,5
<i>ст.92.1 БК РФ: «Дефицит бюджета субъекта Российской Федерации не должен превышать 15 процентов утвержденного общего годового объема доходов бюджета субъекта Российской Федерации без учета утвержденного объема безвозмездных поступлений»</i>	6,9%	3,7%	-
государственный долг	12 853,5	13 544,57	12 988,6
<i>ст.107 БК РФ «Предельный объем государственного долга субъекта Российской Федерации не должен превышать утвержденный общий годовой объем доходов бюджета субъекта Российской Федерации без учета утвержденного объема безвозмездных поступлений»</i>	67,3%	66,9%	55,6%
кредиты кредитных организаций	8 384,4	5 560,5	4 838,6
бюджетные кредиты	4 318,5	7 901,6	8 150,0
государственные гарантии	150,6	82,44	0,0
расходы на обслуживание государственного долга	728,9	882,1	562,7
<i>ст.111 БК РФ: «Объем расходов на обслуживание государственного долга не должен превышать 15 процентов объема расходов бюджета, за исключением объема расходов, которые осуществляются за счет субвенций, предоставляемых из бюджетов бюджетной системы Российской Федерации»</i>	1,9%	2,9%	1,3%

### 3.4. ИСТОЧНИКИ ФИНАНСИРОВАНИЯ ДЕФИЦИТА БЮДЖЕТА

Структура источников	2016 план, млн. рублей	2016 факт, млн. рублей
<b>Кредиты кредитных организаций</b>	<b>-2 837,4</b>	<b>- 3 545,9</b>
получение	2 162,6	1 900,6
погашение	-5 000,0	- 5 446,5
<b>Бюджетные кредиты</b>	<b>3 583,1</b>	<b>3 831,6</b>
получение	6 372,4	4 887,6
погашение	-2 789,3	- 1 056,0
<b>Остатки средств</b>	<b>-</b>	<b>- 1 075,0</b>
<b>Иные источники</b>	<b>-</b>	<b>0,8</b>



#### 4. ГОСУДАРСТВЕННЫЕ ПРОГРАММЫ БРЯНСКОЙ ОБЛАСТИ И ОБЩЕСТВЕННО ЗНАЧИМЫЕ ПРОЕКТЫ

Основной составляющей областного бюджета являются государственные программы Брянской области.

Государственная программа – утверждённый постановлением Правительства Брянской области документ, определяющий цели и задачи деятельности органов государственной власти, систему мероприятий (действий), направленных на достижение целей и решение задач, систему индикаторов (показателей) эффективности деятельности органов государственной власти и их целевые значения, а также взаимосвязку целей, задач, мероприятий, индикаторов (показателей) и выделяемых на государственную программу средств.

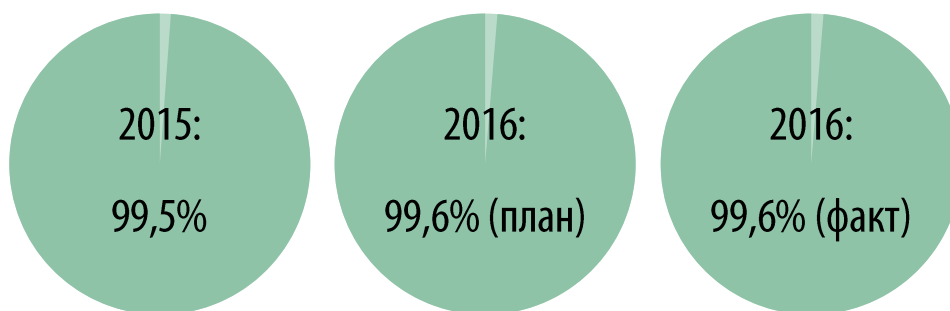
В 2016 году в Брянской области осуществлялась реализация 19 государственных программ.

Наименование госпрограммы	План	Исполнение	Доля в общем объеме
Профилактика правонарушений и противодействие преступности на территории Брянской области (2016 - 2020 годы)	85 948 186,80	81 468 971,78	0,2
Обеспечение реализации полномочий высшего исполнительного органа государственной власти Брянской области (2014 - 2020 годы)	865 502 552,84	854 857 594,53	1,7
Охрана окружающей среды, воспроизводство и использование природных ресурсов Брянской области (2014 - 2020 годы)	61 509 598,26	60 799 937,03	0,1
Региональная политика Брянской области (2014 - 2020 годы)	84 181 485,00	83 590 321,92	0,2
Развитие топливно-энергетического комплекса и жилищно-коммунального хозяйства Брянской области (2014 - 2020 годы)	700 989 068,33	693 993 182,35	1,4
Развитие здравоохранения Брянской области (2014 - 2020 годы)	6 998 829 849,87	6 643 179 893,28	13,3
Развитие культуры и туризма Брянской области (2014 - 2020 годы)	610 065 805,79	545 418 112,26	1,1
Развитие образования и науки Брянской области (2014 - 2020 годы)	9 370 846 870,40	9 348 377 420,64	18,7
Развитие сельского хозяйства и регулирование рынков сельскохозяйственной продукции, сырья и продовольствия Брянской области (2014 - 2020 годы)	10 878 378 399,17	10 770 547 755,72	21,6
Управление государственными финансами Брянской области (2014 - 2020 годы)	3 296 911 709,19	3 286 635 552,86	6,6
Обеспечение реализации государственных полномочий в области строительства, архитектуры и развитие дорожного хозяйства Брянской области (2014 - 2020 годы)	4 873 261 465,70	4 618 497 753,02	9,3

Наименование госпрограммы	План	Исполнение	Доля в общем объеме
Создание новых мест в общеобразовательных организациях Брянской области в соответствии с прогнозируемой потребностью и современными условиями обучения (2016 – 2025 годы)	429 507 750,60	420 280 868,46	0,8
Социальная и демографическая политика Брянской области (2014 - 2020 годы)	10 213 106 508,30	10 058 809 423,48	20,2
Развитие физической культуры и спорта Брянской области (2014 - 2020 годы)	409 854 252,45	403 941 957,73	0,8
Развитие мировой юстиции Брянской области (2014 - 2020 годы)	154 404 728,00	153 382 925,41	0,3
Содействие занятости населения, государственное регулирование социально-трудовых отношений и охраны труда в Брянской области (2014 - 2020 годы)	587 109 963,46	586 133 767,79	1,2
Развитие лесного хозяйства Брянской области (2014 - 2020 годы)	282 392 049,00	282 274 357,68	0,6
Развитие промышленности, транспорта и связи Брянской области (2014 - 2020 годы)	472 562 371,00	465 578 740,62	0,9
Экономическое развитие, инвестиционная политика и инновационная экономика Брянской области (2014 - 2020 годы)	300 779 446,12	298 065 605,37	0,6
Итого по госпрограммам	50 676 142 060,28	49 655 834 141,93	99,6
Непрограммная деятельность	217 409 663,24	199 725 373,93	0,4
<b>Итого:</b>	<b>50 893 551 723,52</b>	<b>49 855 559 515,86</b>	<b>100,0</b>

Общий объем расходов в рамках государственных программ составил 49 655 834,1 тыс. рублей, или 98,0 процента от запланированного объема (50 676 142,0 тыс. рублей) и 110 процентов к исполнению 2015 года в рамках государственных программ.

Непрограммные расходы бюджета в 2016 году сложились в объеме 199 725,4 тыс. рублей, или 91,9 процента от плана.

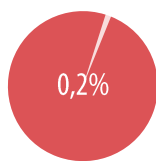


**Доля расходов областного бюджета в рамках государственных программ**

## ОБЩЕСТВЕННО ЗНАЧИМЫЕ ПРОЕКТЫ

Наименование объекта	Стоимость объекта строительства по проектно-сметной документации, млн рублей	срок сдачи объекта в эксплуатацию	в 2013 году, млн рублей	в 2014 году, млн рублей	в 2015 году, млн рублей	в 2016 году, млн рублей	Источники финансирования объекта в 2016 году		
							Федеральный бюджет	Областной бюджет	Местный бюджет
Пристройка к МБОУ СОШ №2 пгт.Клетня Брянской области	177,8	2016	2,1	6,3	5,9	118,7	77,7	35,3	5,6
Пристройка на 600 мест к лицей №27 в Фокинском районе г.Брянска	214,2	2016	0,00	0,00	0,00	212,4	147,7	54,1	10,6
Реконструкция Первомайского моста через р. Десна в Бежицком районе г. Брянска (1 пусковой комплекс)	362,4	2016	0,00	0,00	112,0	250,4	177,2	68,5	4,6
Реконструкция путепровода через железнодорожные пути станции Брянск I в Володарском районе г.Брянска	23,8	2016	0,00	0,00	103,6	93,6	3,4	82,3	7,9
Перинатальный центр по адресу: Брянская область, г. Брянск, ул.Камозина, 11 мощностью 130 коек	2 210,4	2017	0,00	884,2	941,4	40,9	0,00	40,9	0,00
Реконструкция здания бывшего детского сада под поликлиническое отделение Белоберезковской участковой больницы ГБУЗ "Трубчевская ЦРБ"	43,6	2016	0,001	5,7	2,3	26,7	0,00	26,7	0,00
Врачебная амбулатория с офисом врача общей (семейной) практики в пгт Кокоревка Суземского района	37,3	2016	0,996	2,2	2,2	30,5	0,00	30,5	0,00
Морфологический корпус г. Клинцы	78,3	2016	12,2	1,0	0,00	31,9	0,00	30,3	1,6

## ГОСУДАРСТВЕННАЯ ПРОГРАММА «ПРОФИЛАКТИКА ПРАВОНАРУШЕНИЙ И ПРОТИВОДЕЙСТВИЕ ПРЕСТУПНОСТИ НА ТЕРРИТОРИИ БРЯНСКОЙ ОБЛАСТИ» (2016 - 2020 ГОДЫ)



Профилактика безнадзорности и правонарушений несовершеннолетних, организация деятельности административных комиссий и определение перечня должностных лиц органов местного самоуправления, уполномоченных составлять протоколы об административных правонарушениях

Противодействие злоупотреблению наркотиками и их незаконному обороту

Совершенствование системы профилактики правонарушений и усиление борьбы с преступностью

Мероприятия по работе с семьей, детьми и молодежью

**Цель государственной программы:** проведение государственной политики в сфере региональной безопасности, защита населения и территории Брянской области от чрезвычайных ситуаций, профилактика правонарушений в Брянской области

**Задачи государственной программы:**

- укрепление общественного порядка и общественной безопасности, вовлечение в эту деятельность государственных органов, общественных формирований и населения
- повышение безопасности дорожного движения

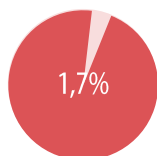
**Основные результаты реализации государственной программы в 2016 году:**

Целевой показатель	план	факт	Причины невыполнения плана
Соотношение между вновь выявленными лицами, употребляющими наркотические средства, и лицами, состоящими на диспансерном наблюдении с диагнозом «наркомания» (%)	0,4	0,4	показатель выполнен
Доля подростков и молодежи в возрасте от 11 до 24 лет, вовлеченных в профилактические мероприятия по предотвращению употребления наркотических веществ (%)	30	30	показатель выполнен
Доля обучающихся в общеобразовательных организациях и профессиональных образовательных организациях в возрасте от 15 до 18 лет, вовлеченных в мероприятия по раннему выявлению употребления наркотических веществ (%)	45	45	показатель выполнен
Доля несовершеннолетних, состоящих на учете в комиссии по делам несовершеннолетних и защите их прав, от общей численности детского населения, проживающего на территории Брянской области (%)	0,3	0,22	показатель выполнен
Сокращение уровня преступности на 10 тыс. населения по области к показателям предыдущего года (% к предыдущему периоду)	0,4	0,9	показатель выполнен
Количество муниципальных районов (городских округов) Брянской области, охваченных специальными техническими средствами автоматизированной фото- и видеофиксации административных правонарушений в области дорожного движения (единиц)	11	11	показатель выполнен

средства на реализацию государственной программы в 2016 году, млн. рублей

## ГОСУДАРСТВЕННАЯ ПРОГРАММА

### «ОБЕСПЕЧЕНИЕ РЕАЛИЗАЦИИ ПОЛНОМОЧИЙ ВЫСШЕГО ИСПОЛНИТЕЛЬНОГО ОРГАНА ГОСУДАРСТВЕННОЙ ВЛАСТИ БРЯНСКОЙ ОБЛАСТИ» (2014 - 2020 ГОДЫ)



423,94	Финансовое обеспечение деятельности подведомственных учреждений и аппарата
324,22	Материально-техническое, финансовое обеспечение деятельности в сфере ГО, ЧС и ликвидации последствий стихийных бедствий, войск и иных воинских формирований
49,54	Обеспечение мобилизационной готовности специальных объектов и формирований
21,73	Создание и содержание центра обработки вызовов системы-112
9,59	Обеспечение деятельности постоянного представительства Правительства Брянской области при Правительстве РФ в г. Москве
7,88	Информационное и организационное обеспечение деятельности
6,51	Организация дополнительного профессионального образования
5,69	Обеспечение деятельности депутатов Государственной Думы, членов Совета Федерации и их помощников
4,74	Бюджетные инвестиции в объекты капитальных вложений государственной собственности
1,02	Реформирование и развитие государственной гражданской службы Брянской области

средства на реализацию государственной программы в 2016 году, млн. рублей

#### Цели государственной программы:

- эффективное исполнение полномочий высшего исполнительного органа государственной власти Брянской области
- совершенствование управления персоналом и развитие государственной гражданской службы Брянской области и муниципальной службы Брянской области
- проведение государственной политики в сфере региональной безопасности, защита населения и территории Брянской области от чрезвычайных ситуаций, профилактика правонарушений в Брянской области

#### Задачи государственной программы:

- создание условий для эффективной деятельности Губернатора Брянской области и Правительства Брянской области
- обеспечение реализации отдельных государственных полномочий Брянской области, включая переданные на региональный уровень полномочия
- организация и повышение качества системной подготовки кадров для государственной гражданской службы Брянской области и муниципальной службы в Брянской области
- формирование, подготовка и эффективное использование резерва кадров, в том числе управленческого, на государственной гражданской службе Брянской области и муниципальной службе в Брянской области



#### Основные результаты реализации государственной программы в 2016 году:

Целевой показатель	план	факт	Причины невыполнения плана
Своевременная и качественная подготовка документов и материалов, проведение мероприятий с участием Губернатора Брянской области и Правительства Брянской области (да/нет)	да	да	показатель выполнен
Количество государственных гражданских служащих Брянской области, получивших дополнительное профессиональное образование в отчетном периоде (человек)	300	327	показатель выполнен
Степень готовности системы обеспечения вызова экстренных оперативных служб по номеру «112» (%)	25,9	25,	показатель выполнен
Охват населения комплексной системой экстренного оповещения при возникновении и чрезвычайных ситуаций (КСЭОН) (%)	100,0	100,0	показатель выполнен
Охват населения региональной автоматизированной системой централизованного оповещения (РАСЦО) (%)	94,0	94,0	показатель выполнен

# ГОСУДАРСТВЕННАЯ ПРОГРАММА «ОХРАНА ОКРУЖАЮЩЕЙ СРЕДЫ, ВОСПРОИЗВОДСТВО И ИСПОЛЬЗОВАНИЕ ПРИРОДНЫХ РЕСУРСОВ БРЯНСКОЙ ОБЛАСТИ» (2014 - 2020 ГОДЫ)



## Цели государственной программы:

- улучшение экологической обстановки в области;
- восстановление водных объектов до состояния, обеспечивающего экологически благоприятные условия жизни населения, обеспечение защищенности населения и объектов экономики от негативного воздействия вод;
- обеспечение рационального использования объектов животного мира, водных биологических ресурсов;
- обеспечение развития и использования минерально-сырьевой базы на территории Брянской области;
- эффективное управление в сфере установленных функций;

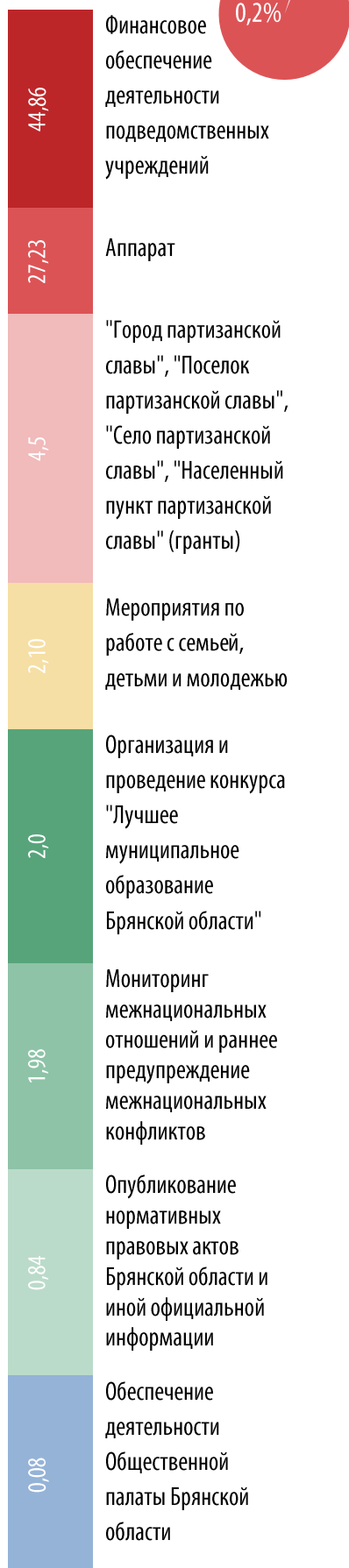
## Задачи государственной программы:

- обеспечение прироста запасов общераспространенных полезных ископаемых по строительным пескам, песчано-гравийной смеси, глин и суглинков
- повышение эксплуатационной надежности гидротехнических сооружений, в том числе бесхозяйных, путем приведения к безопасному техническому состоянию
- восстановление и экологическая реабилитация водных объектов
- исполнение полномочий в области организации и осуществления охраны, контроля и воспроизводства объектов животного мира и водных биологических ресурсов
- обеспечение экологической безопасности населения, охраны окружающей среды, рационального использования природных ресурсов и сохранения биологического разнообразия на территории Брянской области

## Основные результаты реализации государственной программы в 2016 году:

Целевой показатель	план	факт	Причины невыполнения плана
Доля утилизированных (использованных) ТБО в общем объеме образовавшихся ТБО (%)	17,5	17,5	показатель выполнен
Количество отремонтированных гидротехнических сооружений (единиц)	3	3	показатель выполнен
Доля вынесенных в натуре водоохранных зон и прибрежных защитных полос в общей протяженности установленных (нанесенных на землеустроительные карты) водоохранных зон (%)	89	89	показатель выполнен
Доля водохозяйственных участков, класс качества которых (по индексу загрязненности вод) повысился в отчетном периоде (%)	41,9	1,	показатель выполнен
Доля протяженности участков русел рек, на которых осуществлены работы по оптимизации их пропускной способности к общей протяженности участков русел рек, нуждающихся в увеличении пропускной способности (%)	36,9	36,9	показатель выполнен
Динамика численности охотничьих ресурсов предыдущему отчетному периоду (%)	80	117	показатель выполнен
Доля охотничьих хозяйств, охваченных внутрихозяйственным охотустройством (%)	93	95,7	показатель выполнен

## ГОСУДАРСТВЕННАЯ ПРОГРАММА «РЕГИОНАЛЬНАЯ ПОЛИТИКА БРЯНСКОЙ ОБЛАСТИ» (2014 - 2020 ГОДЫ)



### Цели государственной программы:

- содействие развитию местного самоуправления, взаимодействие с политическими партиями, общественными и национальными объединениями, иными институтами гражданского общества на территории Брянской области
- реализация государственной политики в сфере печати, средств массовой информации и коммуникаций, издательской и полиграфической деятельности
- повышение эффективности реализации молодежной политики в интересах инновационного социально ориентированного развития региона

### Задачи государственной программы:

- эффективное взаимодействие с политическими партиями, общественными и религиозными объединениями, профессиональными союзами и иными структурами гражданского общества
- взаимодействие с органами местного самоуправления, оказание поддержки органам местного самоуправления в осуществлении их полномочий
- развитие и совершенствование деятельности организаций полиграфии, печатных и электронных средств массовой информации, их эффективное функционирование
- создание условий успешной социализации и эффективной самореализации молодежи

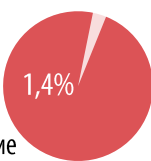
### Основные результаты реализации государственной программы в 2016 году:

Целевой показатель	план	факт	Причины невыполнения плана
Обеспечение своевременного официального опубликования законов и иных нормативных правовых актов Брянской области (да/нет)	да	да	показатель выполнен
Организация и проведение социологических опросов населения по оценке эффективности деятельности органов местного самоуправления муниципальных образований Брянской области (единиц)	1	1	показатель выполнен
Осуществление мониторинга межнациональных отношений и раннее предупреждение межнациональных конфликтов (да/нет)	да	да	показатель выполнен
Доля реализованной печатной продукции (%)	100	100	показатель выполнен
Доля печатных СМИ - редакций газет, имеющих актуальные собственные сайты в сети Интернет (%)	100	100	показатель выполнен
Удельный вес молодежи в возрасте 14 - 30 лет, участвующей в реализации мероприятий молодежной политики (%)	31	31	показатель выполнен
Количество стипендиатов именных стипендий Брянской областной Думы и Правительства Брянской области для одаренных детей и молодежи (человек)	28	29	показатель выполнен

средства на реализацию государственной программы в 2016 году, млн. рублей



# ГОСУДАРСТВЕННАЯ ПРОГРАММА «РАЗВИТИЕ ТОПЛИВНО-ЭНЕРГЕТИЧЕСКОГО КОМПЛЕКСА И ЖИЛИЩНО-КОММУНАЛЬНОГО ХОЗЯЙСТВА БРЯНСКОЙ ОБЛАСТИ» (2014 - 2020 ГОДЫ)




## Цели государственной программы:

- обеспечение выполнения и создание условий для проведения на областном уровне единой государственной политики в сфере реформирования, регулирования и функционирования топливно-энергетического комплекса, жилищно-коммунального хозяйства
- рациональное использование топливно-энергетических ресурсов и внедрение технологий энергосбережения
- предупреждение, выявление и пресечение нарушений жилищного законодательства и лицензионных требований к деятельности по управлению многоквартирными домами

## Задачи государственной программы:

- содействие реформированию жилищно-коммунального хозяйства, создание благоприятных условий проживания граждан
- обеспечение сохранения объема и качества предоставляемых услуг в сфере тепло- и водоснабжения населения при выведении ГУП «Брянсккомунэнерго» на безубыточный уровень
- повышение энергетической эффективности потребления тепла, газа, электроэнергии, воды и стимулирование использования энергосберегающих технологий
- обеспечение государственного надзора за выполнением жилищного законодательства и лицензионного контроля при осуществлении деятельности по управлению многоквартирными домами



## Основные результаты реализации государственной программы в 2016 году:

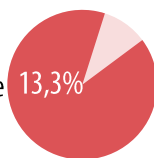
Целевой показатель	план	факт	Причины невыполнения плана
Доля площади жилищного фонда, обеспеченного всеми видами благоустройства в общей площади жилищного фонда (%)	61,9	61,9	показатель выполнен
Доля убыточных организаций жилищно-коммунального хозяйства (%)	58	58	показатель выполнен
Доля площади отремонтированных многоквартирных домов в площади многоквартирных домов, нуждающихся в ремонте (%)	7,84	5,9	Перенос сроков капремонта крыш в связи с неблагоприятными погодными условиями
Доля ветхого и аварийного жилищного фонда в общем объеме жилищного фонда (%)	0,41	0,4	показатель выполнен
Доля населения, имеющего доступ к централизованным сетям водоснабжения (%)	72	75,2	показатель выполнен
Доля уличной водопроводной сети, нуждающейся в замене (%)	37,9	37,9	показатель выполнен

396,61	Переселение граждан из аварийного жилищного фонда
121,23	Компенсация выпадающих доходов, возникающих вследствие применения льготных тарифов, организаций ЖКХ
56,57	Программа "Чистая вода"
55,94	Региональный фонд капитального ремонта многоквартирных домов Брянской области
29,01	Аппарат
25,37	Капитальный ремонт многоквартирных домов
7,79	Подготовка объектов ЖКХ к зиме
1,48	Повышение энергетической эффективности и обеспечение энергосбережения



# ГОСУДАРСТВЕННАЯ ПРОГРАММА «РАЗВИТИЕ ЗДРАВООХРАНЕНИЯ БРЯНСКОЙ ОБЛАСТИ» (2014 - 2020 ГОДЫ)

4421,03	Обязательное медицинское страхование неработающего населения
1049,03	Учреждения здравоохранения
571,10	Приобретение оборудования, материалов, оказание отдельных видов медицинских услуг
230,29	Лекарственное обеспечение населения
145,02	Строительство и реконструкция объектов здравоохранения
66,92	Профессиональные образовательные организации
63,76	Реализация территориальной программы ОМС
51,50	Единовременные выплаты медицинским работникам
32,11	Аппарат
10,51	Поддержка обучающихся по договорам о целевом обучении, стипендии
1,88	Реализация переданных с федерального уровня полномочий в сфере охраны здоровья граждан



**Цель государственной программы:** обеспечение доступности медицинской помощи и повышение эффективности медицинских услуг, объемы, виды и качество которых должны соответствовать уровню заболеваемости и потребностям населения, передовым достижениям медицинской науки

### Задачи государственной программы:

- повышение доступности и качества оказания медицинской помощи гражданам
- обеспечение безопасности и качества донорской крови и ее компонентов
- развитие медицинской реабилитации населения и совершенствование системы санаторно-курортного лечения, в том числе детей
- развитие кадрового потенциала сферы здравоохранения и реализация мер государственной поддержки медицинских работников
- обеспечение граждан лекарственными препаратами и оказание отдельных видов медицинских услуг
- развитие системы обязательного медицинского страхования в Брянской области
- развитие инфраструктуры сферы здравоохранения

### Основные результаты реализации государственной программы в 2016 году:

Целевой показатель	план	факт	Причины невыполнения плана
Среднее время от вызова бригады скорой медицинской помощи до госпитализации пациента (минут)	74	74	показатель выполнен
Средняя длительность лечения в медицинской организации, оказывающей медицинскую помощь в стационарных условиях (дней)	11,6	10,6	показатель выполнен
Смертность населения от всех причин в трудоспособном возрасте (количество умерших на 100 тыс. человек соответствующего возраста)	635	635	показатель выполнен
Обеспеченность врачебными кадрами (число врачей на 10 тысяч человек населения)	33,2	33,9	показатель выполнен
Доля граждан, прошедших диспансеризацию (%)	91,0	97,1	показатель выполнен
Обеспеченность врачебными кадрами, число врачей на 10 тысяч человек населения (количество)	33,2	33,9	показатель выполнен
Доля граждан, обеспеченных лекарственными препаратами (от числа обратившихся) (%)	100,0	100,0	показатель выполнен

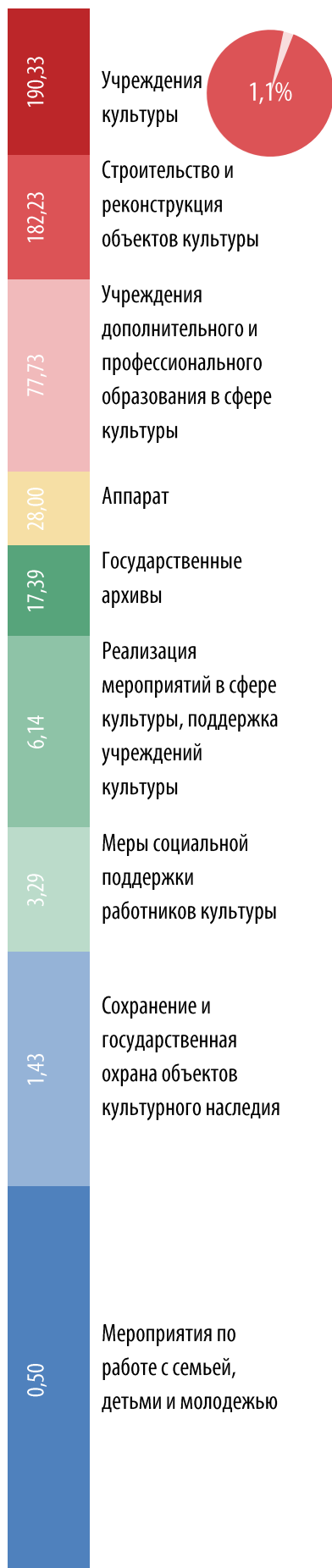


### Перинатальный центр ГАУЗ «Брянская городская больница № 1»

Период строительства: 2014 – 2017 годы  
 Объем инвестиций: 2 210,4 млн. рублей  
 федеральный бюджет:  
 2014 – 884,2 млн. рублей;  
 2015 – 884,2 млн. рублей  
 областной бюджет:  
 2015 – 57 млн. рублей; 2016 – 41 млн. рублей

Вместимость перинатального центра – 130 коек. В перинатальный центр ГАУЗ «Брянская городская больница № 1» будут направляться все беременные и роженицы с высоким перинатальным риском, в том числе, роженицы с преждевременными родами (65% и более) в сроки беременности 22 недели и более.

## ГОСУДАРСТВЕННАЯ ПРОГРАММА «РАЗВИТИЕ КУЛЬТУРЫ И ТУРИЗМА БРЯНСКОЙ ОБЛАСТИ» (2014 - 2020 ГОДЫ)



### Цели государственной программы:

- реализация стратегической роли культуры как духовно-нравственного основания развития личности и государства, единства российского общества
- сохранение культурного и исторического наследия, расширение доступа населения к культурным ценностям и информации
- создание условий для развития сферы туризма и туристской деятельности

### Задачи государственной программы:

- создание условий для участия граждан в культурной жизни
- развитие инфраструктуры сферы культуры
- развитие кадрового потенциала сферы культуры и реализация мер государственной поддержки работников культуры
- обеспечение свободы творчества и прав граждан на участие в культурной жизни, на равный доступ к культурным ценностям
- обеспечение сохранности, пополнения и использования архивных фондов Брянской области
- развитие внутреннего туризма, межрегионального и международного сотрудничества в сфере туризма

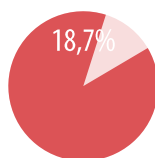


### Основные результаты реализации государственной программы в 2016 году:

Целевой показатель	план	факт	Причины невыполнения плана
Соотношение средней заработной платы работников государственных учреждений культуры к средней заработной плате в регионе (%)	78,6	79,4	показатель выполнен
Организация и проведение культурно-просуговых мероприятий (единиц)	350	597	показатель выполнен
Количество одарённых детей, получивших государственную поддержку (человек)	350	487	показатель выполнен
Обновляемость фонда библиотек (%)	1,8	1,2	Формирование библиотечного фонда в полном объеме потребности показателя будет обеспечено в 2017 году
Увеличение количества посещений театрально-концертных мероприятий (% к предыдущему периоду)	104	105,2	показатель выполнен
Посещаемость музейных учреждений на 1 жителя в год (единиц)	0,75	0,78	показатель выполнен
Количество посещений библиотек на 1 жителя в год (единиц)	40,5	45,8	показатель выполнен
Доля объектов культурного наследия, в отношении которых выполнены работы по реставрации, ремонту и выводу из аварийного состояния (%)	1,02	1,02	показатель выполнен

# ГОСУДАРСТВЕННАЯ ПРОГРАММА

## «РАЗВИТИЕ ОБРАЗОВАНИЯ И НАУКИ БРЯНСКОЙ ОБЛАСТИ» (2014 - 2020 ГОДЫ)



**Цель государственной программы:** обеспечение высокого качества образования в соответствии с меняющимися запросами населения и перспективными задачами развития российского общества и экономики

### Задачи государственной программы:

- повышение доступности и качества предоставления дошкольного, общего образования, дополнительного образования детей
- повышение доступности и качества предоставления профессионального образования в соответствии с задачами развития экономики и социальной сферы
- развитие инфраструктуры сферы образования
- развитие кадрового потенциала сферы образования
- проведение оздоровительной кампании детей и молодежи
- осуществление государственной поддержки молодых семей в улучшении жилищных условий

### Основные результаты реализации государственной программы в 2016 году:

Целевой показатель	план	факт	Причины невыполнения плана
Внедрение федеральных государственных образовательных стандартов (%)	60,1	62,5	показатель выполнен
Доля детей, получающих услуги дополнительного образования в возрасте 5-18 лет (%)	68	68	показатель выполнен
Доля выпускников государственных (муниципальных) общеобразовательных организаций, не получивших аттестат о среднем (полном) общем образовании (%)	≤1,1	0,4	показатель выполнен
Доля выпускников общеобразовательных организаций, получивших балл на едином государственном экзамене выше 80, в общей численности выпускников общеобразовательных организаций (%)	19,7	34,8	показатель выполнен
Удельный вес детей школьного возраста, охваченных всеми формами оздоровления (%)	54	54	показатель выполнен

4206,24	Субвенция местным бюджетам на оплату труда работников школ
2 352,80	Субвенция местным бюджетам на оплату труда работников детских садов
1883,5	1 Учреждения образования
344,68	Проведение оздоровительной кампании детей
294,88	Мероприятия в сфере образования (олимпиады, внедрение IT и др.)
125,02	Меры социальной поддержки работников образования
67,01	Строительство и реконструкция объектов образования
33,90	Аппарат
31,65	Социальные выплаты молодым семьям на приобретение жилья
8,69	Развитие информационного общества и инфраструктуры электронного правительства



### Центры инженерно-технического образования детей

По оценкам экспертов современным производствам нужны три основных типа технических специалистов: «техник» (работа на высокотехнологичном оборудовании, обслуживание и ремонт), «линейный инженер» (обслуживание основных технологических процессов), «инновационный инженер», в том числе «инженер-исследователь» (разработка и внедрение новых технических изделий и технологий).

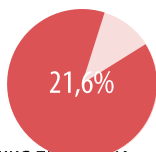
Одним из эффективных путей преодоления существующего недостатка в практической части подготовки выпускников основных профессиональных образовательных программ технической направленности является интеграция образовательных организаций и крупных промышленных компаний – потенциальных работодателей будущих специалистов.

В 2016 году в Брянской области созданы 7 центров инженерно-технического образования: г. Брянск (гимназия № 1, гимназия № 3, гимназия № 7, школа № 11), г. Новозыбков (школа №3), г. Клинцы (школа № 3), г. Унеча (школа №4).

Ежегодно дополнительным образованием по физике, математике, информатике в центрах будет охвачено 1 200 детей. В сотрудничестве по реализации программы вовлечены 30 промышленных предприятий области.

## ГОСУДАРСТВЕННАЯ ПРОГРАММА

# «РАЗВИТИЕ СЕЛЬСКОГО ХОЗЯЙСТВА И РЕГУЛИРОВАНИЕ РЫНКОВ СЕЛЬСКОХОЗЯЙСТВЕННОЙ ПРОДУКЦИИ, СЫРЬЯ И ПРОДОВОЛЬСТВИЯ БРЯНСКОЙ ОБЛАСТИ» (2017 - 2020 ГОДЫ)



10074,57	Реализация программ поддержки развития сельского хозяйства
288,78	Программа развития сельских территорий
149,34	Учреждения ветеринарии
102,38	Аппарат
71,87	Районные управления сельского хозяйства
27,40	Кадровое обеспечение АПК
19,76	Инженерно-техническое обеспечение АПК
19,00	Развитие сельских дорог
14,95	Всероссийская сельскохозяйственная перепись в 2016 году
10,00	Взносы в уставные капиталы хозяйственных обществ
6,89	Мероприятия по обеспечению эпизоотического благополучия

**Цель государственной программы:** формирование устойчивой тенденции развития сельского хозяйства, рынков сельскохозяйственной продукции, сырья и продовольствия Брянской области

### Задачи государственной программы:

- развитие растениеводства, переработки и реализации продукции растениеводства
- развитие животноводства, переработки и реализации продукции животноводства
- развитие мясного скотоводства
- государственная поддержка малых форм хозяйствования
- устойчивое развитие сельских территорий
- развитие мелиорации земель сельскохозяйственного назначения Брянской области



### Основные результаты реализации государственной программы в 2016 году:

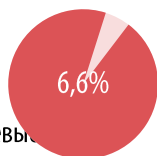
Целевой показатель	план	факт	Причины невыполнения плана
Индекс производства продукции сельского хозяйства в хозяйствах всех категорий (в сопоставимых ценах) (% к предыдущему году)	104,8	108,5	показатель выполнен
Индекс производства пищевых продуктов, включая напитки (в сопоставимых ценах) (% к предыдущему году)	107,6	107,6	показатель выполнен
Индекс производства продукции растениеводства в хозяйствах всех категорий (в сопоставимых ценах) (% к предыдущему году)	101,9	111,1	показатель выполнен
Индекс производства продукции животноводства в хозяйствах всех категорий (в сопоставимых ценах) (% к предыдущему году)	106,7	106,6	Оперативные данные, окончательный отчет формируется в октябре 2017 (планируется выполнение)
Количество молодых специалистов и квалифицированных рабочих, работающих в сельхозпредприятиях и крестьянских (фермерских) хозяйствах, получающих субсидии на их поддержку (человек)	190	216	показатель выполнен
Обеспечение установления ограничительных мероприятий (карантина) на территории Брянской области по заразным болезням животных (%)	100	100	показатель выполнен
Обеспечение полноты проведения диагностических исследований животных (%)	98,8	114,3	показатель выполнен
Обеспечение полноты вакцинации животных (%)	99,4	119,5	показатель выполнен
Ввод (приобретение) жилья для граждан, проживающих в сельской местности (тыс. кв. метров)	3,0	3,127	показатель выполнен
в том числе для молодых семей и молодых специалистов (тыс. кв. метров)	2,1	2,129	показатель выполнен



средства на реализацию государственной программы в 2016 году, млн. рублей

## ГОСУДАРСТВЕННАЯ ПРОГРАММА

### «УПРАВЛЕНИЕ ГОСУДАРСТВЕННЫМИ ФИНАНСАМИ БРЯНСКОЙ ОБЛАСТИ» (2014 - 2020 ГОДЫ)



2 588,40  
Нецелевые  
трансферты местным  
бюджетам

562,66  
Обслуживание  
государственного  
долга Брянской  
области

95,41  
Аппарат

34,76  
Сопровождение и  
модернизация  
программных и  
технических  
комплексов  
управления  
общественными  
финансами

5,00  
Стимулирующие  
трансферты местным  
бюджетам

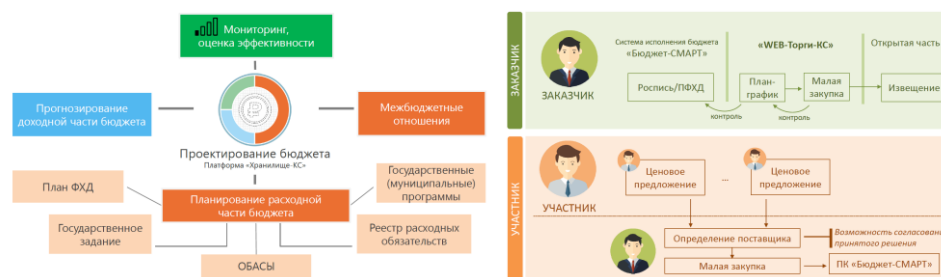
0,40  
Организация  
независимой оценки  
качества оказания  
государственных  
услуг



**Цель государственной программы:** обеспечение долгосрочной сбалансированности и устойчивости бюджетной системы, повышение качества управления общественными финансами Брянской области

#### Задачи государственной программы:

- обеспечение финансовой устойчивости бюджетной системы Брянской области путем проведения сбалансированной финансовой политики
- внедрение современных методов и технологий управления региональными и муниципальными финансами
- создание условий для эффективного и ответственного управления муниципальными финансами
- регулирование и организация размещения заказов на закупку товаров, работ, услуг для государственных нужд, организация мониторинга закупок, методологическое сопровождение деятельности государственных заказчиков Брянской области и государственных учреждений Брянской области, осуществляющих закупки

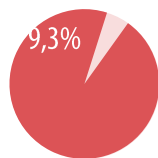


#### Основные результаты реализации государственной программы в 2016 году:

Целевой показатель	план	факт	Причины невыполнения плана
Отношение объема государственного внутреннего долга Брянской области в части задолженности перед кредитными организациями к общему годовому объему доходов областного бюджета без учета утвержденного объема безвозмездных поступлений (%)	< 62,0	55,6	показатель выполнен
Превышение ставки по привлеченным кредитам коммерческих банков над ключевой ставкой Банка России (%)	< 3,0	1,17	показатель выполнен
Доля выпадающих доходов областного бюджета в результате предоставления региональным законодательством налоговых льгот (%)	< 6,5	3,7	показатель выполнен
Доля расходов областного бюджета, формируемых в рамках государственных программ (%)	> 98,0	99,6	показатель выполнен
Сокращение дифференциации муниципальных районов (городских округов) по уровню среднедушевого дохода с учетом выравнивания бюджетной обеспеченности (раз)	< 2,0	1,49	показатель выполнен
Доля участников бюджетного процесса, включенных в единую информационную систему управления бюджетным процессом (%)	24,0	27,2	показатель выполнен

средства на реализацию государственной программы в 2016 году, млн. рублей

# ГОСУДАРСТВЕННАЯ ПРОГРАММА «ОБЕСПЕЧЕНИЕ РЕАЛИЗАЦИИ ГОСУДАРСТВЕННЫХ ПОЛНОМОЧИЙ В ОБЛАСТИ СТРОИТЕЛЬСТВА, АРХИТЕКТУРЫ И РАЗВИТИЕ ДОРОЖНОГО ХОЗЯЙСТВА БРЯНСКОЙ ОБЛАСТИ» (2014 - 2020 ГОДЫ)



Строительство, ремонт, содержание автомобильных дорог

Строительство и реконструкция объектов

Аппарат

ГУ "Управление капитального строительства Брянской области"

Развитие ипотечного кредитования в жилищном строительстве

Обеспечение жильем граждан, уволенных с военной службы (службы), и приравненных к ним лиц

Развитие информационной системы обеспечения градостроительной деятельности

Разработка и внесение изменений в схему территориального планирования Брянской области

**Цель государственной программы:** реализация единой государственной политики в сфере строительства, архитектуры, государственной жилищной политики

### Задачи государственной программы:

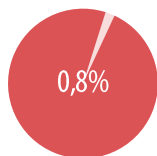
- создание инфраструктуры, необходимой для обеспечения условий безопасной жизнедеятельности населения на территории Брянской области, подвергшейся радиоактивному загрязнению вследствие аварии на Чернобыльской АЭС
- газификация населенных пунктов и объектов социальной инфраструктуры, модернизация объектов коммунальной инфраструктуры
- развитие и модернизация сети автомобильных дорог общего пользования регионального, муниципального и местного значения
- осуществление государственного строительного надзора за соблюдением градостроительного законодательства при возведении объектов капитального строительства
- развитие малоэтажного жилищного строительства
- осуществление государственной поддержки граждан в улучшении жилищных условий



### Основные результаты реализации государственной программы в 2016 году:

Целевой показатель	план	факт	Причины невыполнения плана
Объем не завершенного в установленные сроки строительства, осуществляемого за счет средств областного бюджета (%)	≤45,0	28,6	показатель выполнен
Обеспеченность населения жильем (м <sup>2</sup> на 1 чел.)	≥29,0	29,0	показатель выполнен
Строительство систем водоснабжения и водоотведения для населенных пунктов Брянской области (км)	≥2,0	2,0	показатель выполнен
Доля протяженности автомобильных дорог регионального значения, не отвечающих нормативным требованиям, в общей протяженности региональных дорог (%)	≤54	54	показатель выполнен
Прирост сети автомобильных дорог регионального и муниципального значения (км)	≥9,321	9,321	показатель выполнен
Увеличение протяженности отремонтированных автомобильных дорог регионального и муниципального значения (км)	≤103,68	219,09	показатель выполнен
Площадь отремонтированных автомобильных дорог общего пользования местного значения (тыс.м <sup>2</sup> )	≥870	1029,5	показатель выполнен
Прирост сети автомобильных дорог местного значения (км)	≥4,702	6,575	показатель выполнен

# ГОСУДАРСТВЕННАЯ ПРОГРАММА «СОЗДАНИЕ НОВЫХ МЕСТ В ОБЩЕОБРАЗОВАТЕЛЬНЫХ ОРГАНИЗАЦИЯХ БРЯНСКОЙ ОБЛАСТИ В СООТВЕТСТВИИ С ПРОГНОЗИРУЕМОЙ ПОТРЕБНОСТЬЮ И СОВРЕМЕННЫМИ УСЛОВИЯМИ ОБУЧЕНИЯ» (2016 – 2025 ГОДЫ)



316,85

Строительство новых объектов

103,43

Капитальный ремонт зданий и помещений школ



средства на реализацию государственной программы в 2016 году, млн. рублей

**Цель государственной программы:** создание новых мест в общеобразовательных организациях Брянской области в соответствии с прогнозируемой потребностью и современными условиями обучения

**Задача государственной программы:** обеспечение односменного режима обучения в 1-11 (12) классах общеобразовательных организаций, перевод обучающихся в новые здания общеобразовательных организаций из зданий с износом 50 процентов и выше

### Основные результаты реализации государственной программы в 2016 году:

Целевой показатель	план	факт	Причины невыполнения плана
Число новых мест в общеобразовательных организациях субъекта Российской Федерации (единиц)	4464	4464	показатель выполнен
Удельный вес численности обучающихся в общеобразовательных организациях, занимающихся в одну смену, в общей численности обучающихся в общеобразовательных организациях (всего) (%)	90,8	90,8	показатель выполнен
Удельный вес численности обучающихся в образовательных организациях общего образования в соответствии с федеральными государственными образовательными стандартами в общей численности обучающихся в образовательных организациях общего образования (%)	61,7	62,5	показатель выполнен



### Новые места в школах

В 2016 – 2017 учебном году в 492 муниципальных и государственных общеобразовательных школ обучается более 121 тыс. человек. В две смены ведут обучение 55 школ (11%). Во вторую смену обучается более 9 900 детей (свыше 8% от общей численности обучающихся).

С учетом демографического прогноза количество школьников, обучающихся во вторую смену, будет увеличиваться. К 2021 году контингент учащихся муниципальных общеобразовательных школ возрастет и составит более 123 тыс. человек.

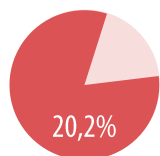
В 2016 году с учетом привлечения средств федерального бюджета (~301 млн. рублей) введены в эксплуатацию следующие объекты:

Пристройка к лицей №27 в Фокинском районе г. Брянска: **600 мест** (54,12 млн. рублей + 154,62 млн. рублей средства федерального бюджета)

Пристройка к МБОУ средняя общеобразовательная школа №2 в пгт. Клетня Брянской области: **500 мест** (35,34 млн. рублей + 77,74 млн. рублей средства федерального бюджета)

Капитальный ремонт зданий и помещений школ: **4 464 мест** (27,70 млн. рублей + 75,73 млн. рублей средства федерального бюджета)

# ГОСУДАРСТВЕННАЯ ПРОГРАММА «СОЦИАЛЬНАЯ И ДЕМОГРАФИЧЕСКАЯ ПОЛИТИКА БРЯНСКОЙ ОБЛАСТИ» (2014 - 2020 ГОДЫ)



Социальное обеспечение и социальные выплаты гражданам

Учреждения социальной защиты населения

Предоставление жилых помещений детям-сиротам и детям, оставшимся без попечения родителей, лицам из их числа

Обеспечение деятельности отделов ЗАГС на территории области

Аппарат

Создание доступной среды для граждан - инвалидов

Мероприятия по развитию и реализации социальной и демографической политики

Государственная поддержка социально ориентированным некоммерческим организациям

Прочие мероприятия

### Цели государственной программы:

- предоставление мер социальной поддержки и социальных гарантий гражданам
- обеспечение государственной регистрации актов гражданского состояния;
- увеличение объема и повышение качества социальных услуг, оказываемых гражданам, посредством обеспечения условий для эффективной деятельности и развития социально ориентированных некоммерческих организаций Брянской области

### Задачи государственной программы:

- защита прав и законных интересов несовершеннолетних, лиц из числа детей-сирот и детей, оставшихся без попечения родителей
- социальная поддержка многодетных семей, реализация мероприятий, направленных на повышение социального статуса семьи и укрепление семейных ценностей
- социальная защита населения, имеющего льготный статус, попавших в трудную жизненную ситуацию
- развитие механизмов привлечения социально ориентированных некоммерческих организаций к оказанию социальных услуг на конкурентной основе



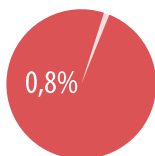
### Основные результаты реализации государственной программы в 2016 году:

Целевой показатель	план	факт	Причины невыполнения плана
Доля детей, оставшихся без попечения родителей, переданных на воспитание в семьи граждан Российской Федерации, постоянно проживающих на территории Российской Федерации (%)	86,6	92,2	показатель выполнен
Доля детей-сирот и детей, оставшихся без попечения родителей, а также лиц из их числа, обеспеченных жилыми помещениями (%)	30	32,68	показатель выполнен
Доля доступных для инвалидов и других маломобильных групп населения приоритетных объектов социальной, транспортной, инженерной инфраструктуры в общем количестве приоритетных объектов в Брянской области (%)	47,8	47,82	показатель выполнен
Количество социально ориентированных некоммерческих организаций, которым оказана финансовая поддержка в виде субсидий (ед.)	32	35	показатель выполнен
Уровень удовлетворенности населения услугами в сфере государственной регистрации актов гражданского состояния (процент числа опрошенных) (%)	80	99,63	показатель выполнен





## ГОСУДАРСТВЕННАЯ ПРОГРАММА «РАЗВИТИЕ ФИЗИЧЕСКОЙ КУЛЬТУРЫ И СПОРТА БРЯНСКОЙ ОБЛАСТИ» (2014 - 2020 ГОДЫ)



140,96  
Учреждения физической культуры и спорта

69,65  
Финансовое обеспечение мероприятий федеральной целевой программы «Развитие физической культуры и спорта в Российской Федерации на 2016 - 2020 годы»

68,43  
Организация и проведение спортивных соревнований различного уровня

15,86  
Поддержка спортивных организаций, спортивных сборных команд

8,44  
Аппарат

3,24  
Прочие мероприятия (внедрение норм ГТО, по работе с молодежью..)

**Цель государственной программы:** создание условий, обеспечивающих возможность гражданам систематически заниматься физической культурой и спортом, и повышение эффективности подготовки спортсменов в спорте высших достижений

**Задачи государственной программы:**

- популяризация массового и профессионального спорта
- создание эффективной системы физического воспитания, ориентированной на особенности развития детей и подростков
- развитие инфраструктуры сферы физической культуры и спорта



**Основные результаты реализации государственной программы в 2016 году:**

Целевой показатель	план	факт	Причины невыполнения плана
Доля населения, систематически занимающегося физической культурой и спортом, в общей численности населения (%)	≥ 19,5	19,7	показатель выполнен
Доля лиц с ограниченными возможностями здоровья и инвалидов, систематически занимающихся физической культурой и спортом, в общей численности данной категории населения (%)	≥ 4,9	8,2	показатель выполнен
Доля спортсменов Брянской области, занявших призовые места на всероссийских и международных соревнованиях, от общего количества спортсменов принявших участие (%)	≥ 53,0	53,0	показатель выполнен
Доля учащихся и студентов, систематически занимающихся физической культурой и спортом, в общей численности обучающихся и студентов (%)	≥ 57,0	58,0	показатель выполнен
Доля граждан, занимающихся в спортивных организациях, в общей численности детей и молодежи в возрасте 6-15 лет (%)	≥ 16,8	18,2	показатель выполнен
Уровень обеспеченности населения спортивными сооружениями, исходя из одновременной пропускной способности объектов спорта (%)	≥ 35,5	35,5	показатель выполнен
Количество спортивных сооружений на 100 тыс. человек населения (ед)	221	221	показатель выполнен

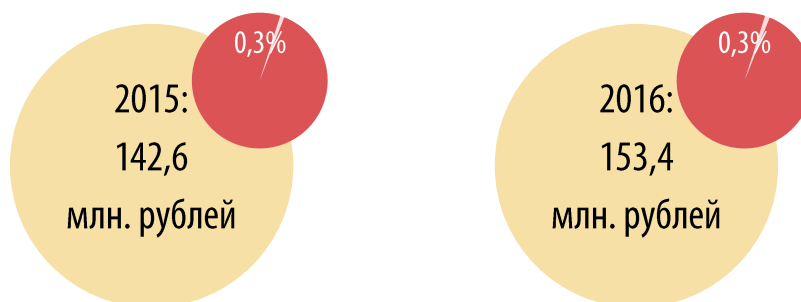


Артём Осипенко - пятикратный чемпион мира по самбо (2010, 2011, 2014, 2015, 2016)

## ГОСУДАРСТВЕННАЯ ПРОГРАММА «РАЗВИТИЕ МИРОВОЙ ЮСТИЦИИ БРЯНСКОЙ ОБЛАСТИ» (2014 - 2020 ГОДЫ)

**Цель государственной программы:** создание условий для осуществления мировой юстицией Брянской области независимой и эффективной деятельности по обеспечению защиты прав и свобод, закрепленных в Конституции Российской Федерации


**Задача государственной программы:** организационное и материально-техническое обеспечение деятельности мировых судей Брянской области, их аппарата



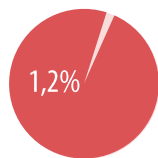
Направление расходов	план	факт
Финансовое обеспечение деятельности аппаратов мировых судей	154,40	153,38

### Основные результаты реализации государственной программы в 2016 году:

Наименование показателя	Единица измерения	план	факт	Причины невыполнения плана
Доля работников мировой юстиции, прошедших профессиональную переподготовку и повышение квалификации	%	100	100	показатель выполнен
Обеспеченность мировых судебных участков зданиями и помещениями с надлежащими условиями для их деятельности	%	64,5	64,5	показатель выполнен
Уровень технической укрепленности и безопасности зданий и помещений, занимаемых мировыми судебными участками	%	81,8	81,8	показатель выполнен
Уровень информатизации мировых судебных участков	%	100	100	показатель выполнен



# ГОСУДАРСТВЕННАЯ ПРОГРАММА «СОДЕЙСТВИЕ ЗАНЯТОСТИ НАСЕЛЕНИЯ, ГОСУДАРСТВЕННОЕ РЕГУЛИРОВАНИЕ СОЦИАЛЬНО-ТРУДОВЫХ ОТНОШЕНИЙ И ОХРАНЫ ТРУДА В БРЯНСКОЙ ОБЛАСТИ» (2014 - 2020 ГОДЫ)



376,0	Социальные выплаты безработным гражданам
120,72	Центры занятости населения
34,11	Аппарат
33,37	Мероприятия по содействию занятости населения
9,18	Содействие добровольному переселению в Российскую Федерацию соотечественников, проживающих за рубежом
6,44	Субвенции местным бюджетам на осуществление полномочий в области охраны труда и уведомительной регистрации территориальных соглашений и коллективных договоров
6,32	ГУ "Региональный учебный центр"

## Цели государственной программы:

- реализация государственной политики в сфере социально-трудовых отношений и охраны труда
- содействие в трудоустройстве и обеспечение социальной поддержки безработных граждан

## Задачи государственной программы:

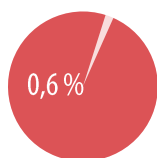
- регулирование социально-трудовых отношений, совершенствование системы оплаты труда работников учреждений, ориентированной на достижение показателей качества и количества оказываемых услуг
- содействие в трудоустройстве безработных граждан
- обеспечение социальной поддержки безработных граждан



## Основные результаты реализации государственной программы в 2016 году:

Целевой показатель	план	факт	Причины невыполнения плана
Уровень регистрируемой безработицы в среднем за год (%)	≤1,3	1,3	показатель выполнен
Коэффициент напряженности на рынке труда на конец года (человек)	≤1,1	0,8	показатель выполнен
Средняя продолжительность регистрируемой безработицы на конец года (месяцев)	≤7,0	5,7	показатель выполнен
Удельный вес трудоустроенных граждан в общей численности граждан, обратившихся за содействием в поиске подходящей работы в органы службы занятости (%)	65	71,9	показатель выполнен
Количество женщин, прошедших профессиональное обучение или получивших дополнительное профессиональное образование в период отпуска по уходу за ребенком до достижения им возраста трех лет (человек)	195	208	показатель выполнен
Доля населения с денежными доходами ниже региональной величины прожиточного минимума в общей численности населения области (%)	13,8	13,8	показатель выполнен
Удельный вес работников, занятых во вредных и (или) опасных условиях труда, от общей численности работников (%)	≤33,1	33,1	показатель выполнен

## ГОСУДАРСТВЕННАЯ ПРОГРАММА «РАЗВИТИЕ ЛЕСНОГО ХОЗЯЙСТВА БРЯНСКОЙ ОБЛАСТИ» (2014 - 2020 ГОДЫ)



**Цель государственной программы:** повышение эффективности использования, охраны, защиты и воспроизводства лесов, удовлетворение общественных потребностей в ресурсах и услугах леса при гарантированном сохранении ресурсно-экологического потенциала и глобальных функций лесов

### Задачи государственной программы:

- повышение эффективности управления лесами
- сокращение потерь лесного хозяйства от пожаров, вредных организмов и незаконных рубок
- создание условий для рационального и интенсивного использования лесов при сохранении их экологических функций и биологического разнообразия

### Основные результаты реализации государственной программы в 2016 году:

Целевой показатель	план	факт	Причины невыполнения плана
Лесистость территории Брянской области (%)	33	33	показатель выполнен
Доля площади ценных лесных насаждений в составе покрытых лесной растительностью земель лесного фонда (%)	83,4	83,4	показатель выполнен
Объем платежей в бюджетную систему Российской Федерации от использования лесов, расположенных на землях лесного фонда, в расчете на 1 га земель лесного фонда (руб./га)	171,6	195,4	показатель выполнен
Доля лесных пожаров, возникших по вине граждан, в общем количестве лесных пожаров (%)	74,4	50	показатель выполнен
Доля лесных пожаров, ликвидированных в течение первых суток со дня обнаружения (по количеству случаев), в общем количестве лесных пожаров (%)	92,8	100	показатель выполнен
Доля крупных лесных пожаров в общем количестве лесных пожаров (%)	2	0	показатель выполнен
Отношение площади искусственного лесовосстановления к площади выбытия лесов в результате сплошных рубок (%)	73	88,3	показатель выполнен
Отношение фактического объема заготовки древесины к установленному допустимому объему изъятия древесины (%)	81,4	50,9	В связи с окончанием срока аренды, отсутствия спроса по мягколиственному хозяйству
Доля площадей земель лесного фонда, переданных в аренду, к общей площади земель лесного фонда (%)	78,4	68,2	Расторжение договоров аренды лесных участков

222,21  
59,62  
0,41  
0,04

Мероприятия по охране, сохранению и восстановлению лесов

Учреждения, оказывающие услуги в сфере лесных отношений

Аппарат и мероприятия, проводимые управлением лесами Брянской области

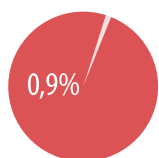
Мероприятия по изменению границ зеленых зон



средства на реализацию государственной программы в 2016 году, млн. рублей

## ГОСУДАРСТВЕННАЯ ПРОГРАММА

### «РАЗВИТИЕ ПРОМЫШЛЕННОСТИ, ТРАНСПОРТА И СВЯЗИ БРЯНСКОЙ ОБЛАСТИ» (2014 - 2020 ГОДЫ)



#### Цели государственной программы:

- обеспечение устойчивой работы и развития транспортного комплекса
- обеспечение общей конкурентоспособности и обеспечение устойчивого развития регионального промышленного комплекса на основе повышения эффективности использования инновационного и производственного потенциала, создания новых и высокооплачиваемых рабочих мест, повышения инвестиционной привлекательности в соответствии с федеральной и регионально промышленной политикой

#### Задачи государственной программы:

содействие разработке, освоению и производству продукции, обновлению производственных мощностей, увеличению роста объемов реализации произведенной продукции, созданию новых рабочих мест на предприятиях региона

- совершенствование системы управления пассажирскими перевозками
- создание условий для осуществления регулярных и чартерных пассажирских авиаперевозок

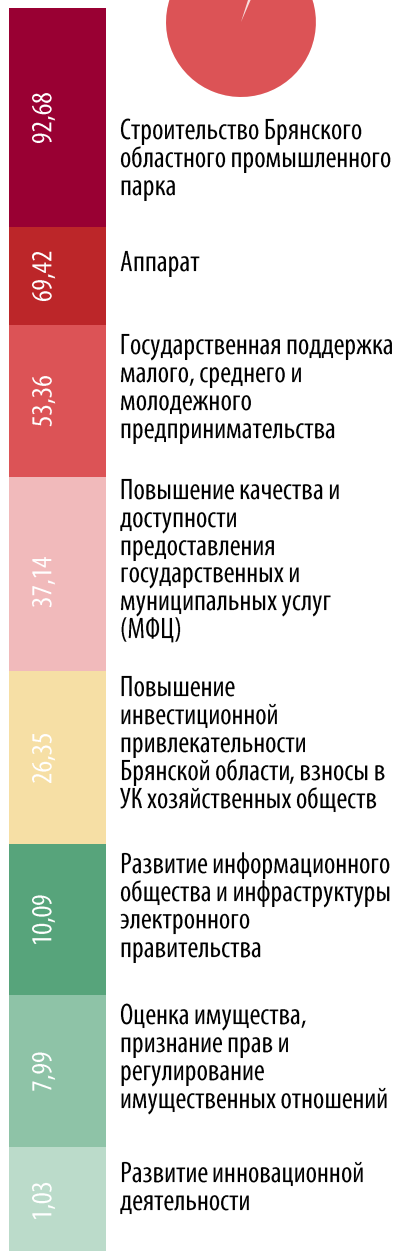
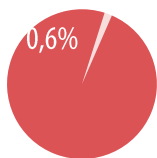


#### Основные результаты реализации государственной программы в 2016 году:

Целевой показатель	план	факт	Причины невыполнения плана
Общее количество реализованных промышленных инвестиционных проектов по созданию новой конкурентоспособной продукции (единиц)	3	3	показатель выполнен
Общее количество промышленных предприятий, реализующих проекты по модернизации и техническому перевооружению производства (единиц)	7	7	показатель выполнен
Количество выполненных авиарейсов (единиц)	600	644	показатель выполнен
Доля отмененных рейсов от общего числа запланированных (%)	3	22	ограничение сертификата авиакомпании-перевозчика
Увеличение количества транспортных средств, осуществляющих пассажирские перевозки в пригородном сообщении, оснащенных бортовой навигационной системой ГЛОНАСС (единиц)	180	1852	показатель выполнен



# ГОСУДАРСТВЕННАЯ ПРОГРАММА «ЭКОНОМИЧЕСКОЕ РАЗВИТИЕ, ИНВЕСТИЦИОННАЯ ПОЛИТИКА И ИННОВАЦИОННАЯ ЭКОНОМИКА БРЯНСКОЙ ОБЛАСТИ» (2014 - 2020 ГОДЫ)



**Цель государственной программы:** эффективное управление экономическим развитием для обеспечения устойчивого и качественного экономического роста региона

**Задачи государственной программы:**

- развитие информационного общества и инфраструктуры элементов электронного правительства Брянской области
- создание условий развития, обеспечивающих привлечение инвестиций на региональный уровень, активизацию инвестиционной деятельности в регионе и рост инвестиционного потенциала Брянской области
- повышение предпринимательской активности и развитие малого и среднего предпринимательств
- эффективное управление и распоряжение государственным имуществом Брянской области (в том числе земельными участками), рациональное его использование



**Основные результаты реализации государственной программы в 2016 году:**

Целевой показатель	план	факт	Причины невыполнения плана
Валовой региональный продукт (в основных ценах действующих лет) (млрд. рублей)	292,9	292,9	показатель выполнен
Рост доли инновационной продукции в общем объеме отгруженной продукции (%)	1,3	1,3	показатель выполнен
Доля граждан, имеющих доступ к получению госуслуг по принципу «одного окна» по месту пребывания, в т.ч. в многофункциональных центрах предоставления услуг (% от общего числа жителей)	98,8	98,8	показатель выполнен
Количество проектов, реализуемых при государственной поддержке, в том числе путем предоставления налоговых льгот (ед./год)	42	42	показатель выполнен
Индекс физического объема инвестиций в основной капитал (% к предыдущему году)	96,9	96,9	показатель выполнен
Доля продукции, произведенной субъектами малого и среднего предпринимательства, в общем объеме валового регионального продукта (%)	32,2	34,3	показатель выполнен
Доля земельных участков под объектами областной собственности, право собственности на которые зарегистрировано в установленном порядке (%)	95	95	показатель выполнен

средства на реализацию государственной программы в 2016 году, млн. рублей

## НЕПРОГРАММНАЯ ДЕЯТЕЛЬНОСТЬ



Направление расходов	План	Исполнение	рублей
			Доля в общем объеме
Обеспечение деятельности Брянской областной Думы	124 840 271,00	123 084 997,02	61,63
Обеспечение деятельности администрации Губернатора Брянской области и Правительства Брянской области	115 134,29	115 134,29	0,06
Обеспечение деятельности государственная жилищная инспекция Брянской области	27 000,00	27 000,00	0,01
Обеспечение деятельности уполномоченного по правам человека в Брянской области, уполномоченного по правам ребенка в Брянской области, уполномоченного по защите прав предпринимателей в Брянской области и аппарата уполномоченных	12 214 556,89	12 194 349,73	6,11
Обеспечение деятельности департамента культуры Брянской области	21 254,25	21 254,25	0,01
Обеспечение деятельности департамента образования и науки Брянской области	3 937 422,16	3 937 422,16	1,97
Обеспечение деятельности департамента сельского хозяйства Брянской области	2 951 236,80	2 951 236,80	1,48
Обеспечение деятельности департамента финансов Брянской области	15 218 555,33	33 242,52	0,02
Обеспечение деятельности департамента строительства и архитектуры Брянской области	37 960,43	37 960,43	0,02
Обеспечение деятельности департамента семьи, социальной и демографической политики Брянской области	39 531,09	39 531,09	0,02
Обеспечение деятельности управления государственного регулирования тарифов Брянской области	3 000,00	3 000,00	0,00
Обеспечение деятельности Контрольно-счетной палаты Брянской области	35 382 313,00	35 340 514,38	17,69
Обеспечение деятельности избирательной комиссии Брянской области	22 616 928,00	21 935 231,26	10,98
Обеспечение деятельности управления лесами	4 500,00	4 500,00	0,00
<b>Итого по непрограммной деятельности</b>	<b>217 409 663,24</b>	<b>199 725 373,93</b>	<b>100,00</b>

## 5. РАСХОДЫ БЮДЖЕТА С УЧЕТОМ ИНТЕРЕСОВ ЦЕЛЕВЫХ ГРУПП ГРАЖДАН И ОРГАНИЗАЦИЙ

Целевая группа	Численность целевой группы	Меры государственной поддержки	Объем расходов областного бюджета на предоставление мер государственной поддержки, тыс. рублей	
			2016 план	2016 факт
1 Дети-сироты и дети, оставшиеся без попечения родителей	6 749	Предоставление жилых помещений детям-сиротам и детям, оставшимся без попечения родителей, лицам из их числа по договорам найма специализированных жилых помещений	227 102,1 (в т.ч. средства федерального бюджета 96 780,0)	227 042,5 (в т.ч. средства федерального бюджета 96 780,0)
		Обеспечение сохранности жилых помещений, закрепленных за детьми-сиротами и детьми, оставшимися без попечения родителей (на оплату коммунальных услуг - 500,0 руб. ежемесячно, на ремонт – не более 15 000,0 руб., на оформление документов – не более 6 000,0 руб. одновременно)	3 812,7	3 507,4
		Дополнительные выплаты и пособия приемной семье, семье опекуна (попечителя), усыновителя (выплата 15 000,0 руб. при усыновлении)	1 100,0	1 100,0
		Выплата на содержание ребенка до 6 лет – 6043,0 руб.; на содержание ребенка старше 6 лет – 6798,0 руб.; на проезд – 271,0 руб.; вознаграждение приемным родителям за 1 ребенка – 4919,0 руб., за каждого последующего – 3726,0 руб. ежемесячно, ежегодная материальная помощь – 2 000,0 руб.	380 417,2	373 285,3
<b>Итого:</b>			<b>612 432,0</b>	<b>604 935,2</b>
2 Специалисты, поступающие на работу в учреждения здравоохранения, расположенные в сельской местности	26 ежегодно (в 2016 году 52 чел)	Осуществление единовременных выплат медицинским работникам (1 000,0 тыс. руб. одновременно)	52 900,0 (в т.ч. 31 500,0 тыс.рублей за счет средств ФФОМС)	51 500,0 (в т.ч. 30 900,0 тыс.рублей за счет средств ФФОМС)
<b>Итого:</b>			<b>52 900,0</b>	<b>51 500,0</b>



Целевая группа	Численность целевой группы	Меры государственной поддержки	Объем расходов областного бюджета на предоставление мер государственной поддержки, тыс. рублей	
			2016 план	2016 факт
3 Молодые семьи (семьи, возраст супругов в которой не превышает 35 лет)	2 267	<p>Оплата стоимости приобретаемого жилья:</p> <p>30 процентов расчетной (средней) стоимости жилья – для молодых семей, не имеющих детей;</p> <p>35 процентов расчетной (средней) стоимости жилья – для молодых семей, имеющих 1 ребенка или более, а также для неполных молодых семей, состоящих из 1 молодого родителя и 1 ребенка или более</p>	<p>областной бюджет:</p> <p>31 648,4</p> <p>местные бюджеты:</p> <p>7 100,1</p> <p>(средства федерального бюджета 0 рублей)</p>	<p>областной бюджет:</p> <p>31 648,4</p> <p>местные бюджеты:</p> <p>6 778,3</p> <p>(средства федерального бюджета 0 рублей)</p>
			<b>Итого:</b>	<b>38 748,5</b>
4 Социально ориентированные некоммерческие организации	480	Оказание финансовой поддержки деятельности социально ориентированных некоммерческих организаций (грантовая поддержка на конкурсной основе)	<p>областной бюджет:</p> <p>9 000,0</p> <p>внебюджетные источники:</p> <p>18 039,9</p>	<p>областной бюджет:</p> <p>9 000,0</p> <p>внебюджетные источники:</p> <p>18 039,9</p>
			<b>Итого:</b>	<b>27 039,9</b>

Целевая группа	Численность целевой группы	Меры государственной поддержки	Объем расходов областного бюджета на предоставление мер государственной поддержки, тыс. рублей	
			2016 план	2016 факт
5 Многодетные семьи	4 360	Меры социальной поддержки многодетных семей в части бесплатного проезда (возмещение 100% стоимости проездных билетов на транспорте всем членам семьи)	65 803,5	64 956,8
		Единовременная премия к почетному знаку «Материнская слава» (20 000,0 руб. одновременно)	560,0	560,0
		Меры социальной поддержки многодетных семей в части оплаты коммунальных услуг (возмещение стоимости коммунальных услуг: от 3 до 8 детей – 30%, 9 и более детей – 100%)	50 491,9	47 336,2
		Единовременное пособие на школьников из многодетной малообеспеченной семьи к началу учебного года (1 000,0 рублей один раз в год)	10 052,0	10 052,0
		Единовременное пособие многодетной семье на рождение ребенка (2 000 рублей одновременно)	3 536,0	3 378,0
		Областной материнский (семейный) капитал (100 000,0 рублей одновременно)	42 000,0	37 154,2
		Ежемесячная денежная выплата при рождении (усыновлении) третьего или последующих детей (8 010 рублей одному из родителей)	430 102,0 (в том числе 258 061,2 средства федерального бюджета)	430 102,0 (в том числе 258 061,2 средства федерального бюджета)
Итого:			602 545,4	593 539,2

Целевая группа	Численность целевой группы	Меры государственной поддержки	Объем расходов областного бюджета на предоставление мер государственной поддержки, тыс. рублей	
			2016 план	2016 факт
 Повышение качества жизни граждан пожилого возраста	129 041	Ежемесячная денежная выплата ветеранам труда (350,0 рублей ежемесячно)	338 392,0	338 391,9
		Ежемесячная денежная выплата труженикам тыла (438,0 рублей ежемесячно)	52 776,7	52 541,1
		Меры социальной поддержки ветеранов труда в части оплаты жилищно-коммунальных услуг (возмещение 50,0% стоимости коммунальных услуг в пределах норматива потребления)	718 581,2	694 590,8
		Ежемесячная денежная выплата реабилитированным лицам (438,0 рублей ежемесячно)	3 464,2	3 431,2
		Меры социальной поддержки реабилитированных лиц в части оплаты жилищно-коммунальных услуг (возмещение 50,0% стоимости коммунальных услуг в пределах норматива потребления)	10 230,4	9 518,7
		Ежемесячная денежная выплата лицам, признанным пострадавшими от политических репрессий (350,0 рублей ежемесячно)	40,2	40,2
		Меры социальной поддержки лиц, признанных пострадавшими от политических репрессий, в части оплаты жилищно-коммунальных услуг (возмещение 50,0% стоимости коммунальных услуг в пределах норматива потребления)	67,6	54,7
		Меры социальной поддержки ветеранов труда Брянской области в части предоставления льготного проезда ветеранам труда Брянской области (50% скидки на проезд в железнодорожном транспорте пригородного сообщения)	2 102,9	2 102,9
		Ежемесячная денежная выплата ветеранам труда Брянской области (350,0 рублей ежемесячно)	140 780,3	140 477,3
		Меры социальной поддержки ветеранов труда Брянской области в части оплаты жилищно-коммунальных услуг (льготный проезд на транспорте)	226 476,2	218 790,5

Целевая группа	Численность целевой группы	Меры государственной поддержки	Объем расходов областного бюджета на предоставление мер государственной поддержки, тыс. рублей	
			2016 план	2016 факт
		Государственная социальная поддержка ветеранам труда, труженикам тыла, реабилитированным лицам, лицам, пострадавшим от политических репрессий, нуждающихся в зубном протезировании, включая починку протезов (кроме изделий из драгметалла и металлокерамики) (возмещение расходов до 2 500,0 руб. в год)	13 000,0	12 999,4
		Меры социальной поддержки отдельной категории ветеранов Великой Отечественной войны в части оплаты жилищно-коммунальных услуг (возмещение 50% стоимости коммунальных услуг, радио, коллективная антенна, абонентская плата за телефон)	115,7	95,8
		Предоставление льготного проезда реабилитированным лицам и лицам, признанным пострадавшими от политических репрессий (100% скидки на проезд в железнодорожном транспорте пригородного сообщения)	280,0	280,0
		Предоставление льготного проезда ветеранам труда (50% скидки на проезд в железнодорожном транспорте пригородного сообщения)	14 360,1	14 342,5
		Предоставление льготного проезда труженикам тыла (50% скидки на проезд в железнодорожном транспорте пригородного сообщения)	18,0	18,0
		Компенсация отдельным категориям граждан оплаты взноса на капитальный ремонт общего имущества в многоквартирном доме (ежемесячная денежная компенсация расходов на уплату взносов на капитальный ремонт - одиноко проживающим неработающим собственникам жилых помещений, достигшим возраста семидесяти лет, - 50%, восьмидесяти лет, - 100%, а также проживающим в составе семьи, состоящей только из совместно проживающих неработающих граждан пенсионного возраста, собственникам жилых помещений, достигшим возраста семидесяти лет, - в 50%, восьмидесяти лет, - 100%)	4 239,6	1 703,1
<b>Итого:</b>			<b>1 524 925,1</b>	<b>1 489 378,1</b>

## 6. РЕАЛИЗАЦИЯ «МАЙСКИХ» УКАЗОВ ПРЕЗИДЕНТА РОССИИ В ЧАСТИ ПОВЫШЕНИЯ ОПЛАТЫ ТРУДА

Указом Президента России от 7 мая 2012 года № 597 «О мероприятиях по реализации государственной социальной политики» предусмотрено повышение оплаты труда отдельных категорий работников бюджетной сферы до следующих величин:

педагогических работников образовательных учреждений общего образования – до средней заработной платы в регионе (в 2012 году);

педагогических работников дошкольных образовательных учреждений – до средней заработной платы в сфере общего образования в регионе (к 2013 году);

преподавателей и мастеров производственного обучения образовательных учреждений среднего профессионального образования, работников учреждений культуры – до средней заработной платы в регионе (к 2018 году);


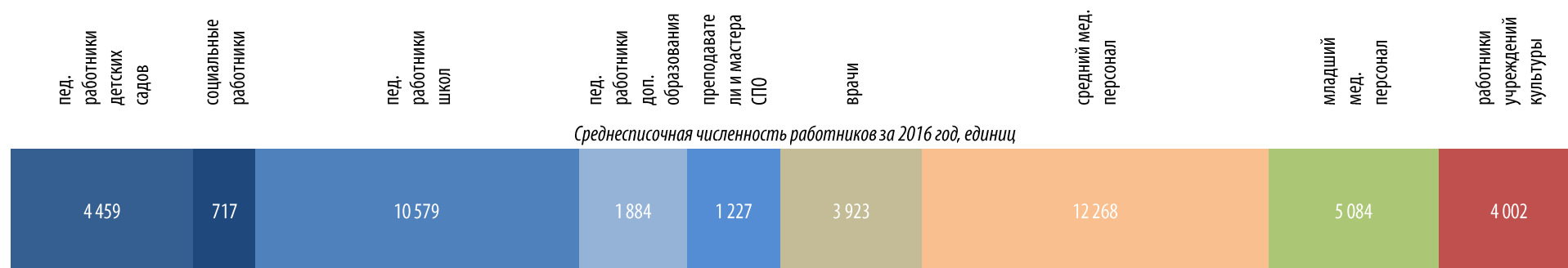
врачей – до 200% от средней заработной платы в регионе (к 2018 году);

социальных работников, включая социальных работников медицинских организаций, младшего медицинского персонала, среднего медицинского (фармацевтического) персонала – до 100% от средней заработной платы в регионе (к 2018 году).

Реализация указов Президента Российской Федерации от 07.05.2012 №597, от 01.06.2012 №761 и от 28.12.2012 №1688 осуществляется в соответствии с целевыми показателями средней заработной платы отдельных категорий работников бюджетной сферы, определенных программой поэтапного совершенствования системы оплаты труда в государственных (муниципальных) учреждениях на 2012 - 2018 годы, утвержденной распоряжением Правительства Российской Федерации от 26.11.2013 № 2190-р, а также отраслевыми планами мероприятий («дорожными картами») по изменениям в отраслях социальной сферы, направленных на повышение эффективности сфер здравоохранения, образования, культуры и социального обслуживания, принятых Правительством Брянской области с целью реализации указов Президента Российской Федерации.

Вместе с тем, в соответствии с принятым Правительством Российской Федерации постановлением от 14.09.2015 № 973 «О совершенствовании статистического учета в связи с включением в официальную статистическую информацию показателя среднемесячной начисленной заработной платы наемных работников в организациях, у индивидуальных предпринимателей и физических лиц (среднемесячного дохода от трудовой деятельности)» на 2016 год поставлена задача по обеспечению уровня номинальной заработной платы в среднем по отдельным категориям работников бюджетной сферы в размерах не ниже уровня, достигнутого в 2015 году.

Целевые значения средней заработной платы отдельных категорий работников бюджетной сферы, определенных указами Президента Российской Федерации, за 2016 год обеспечены в пределах допустимых отклонений, учитываемых Минфином России при подведении итогов реализации указов Президента Российской Федерации.



**7. УРОВЕНЬ ЗАРАБОТНОЙ ПЛАТЫ В УЧРЕЖДЕНИЯХ БЮДЖЕТНОЙ СФЕРЫ БРЯНСКОЙ ОБЛАСТИ В СРАВНЕНИИ СО СРЕДНЕЙ ВЕЛИЧИНОЙ ЗАРАБОТНОЙ ПЛАТЫ В РЕГИОНЕ**

Средняя заработная плата по региону

22 819,4 рублей

Средняя заработная плата в учреждениях бюджетной сферы

22 087,0 рублей

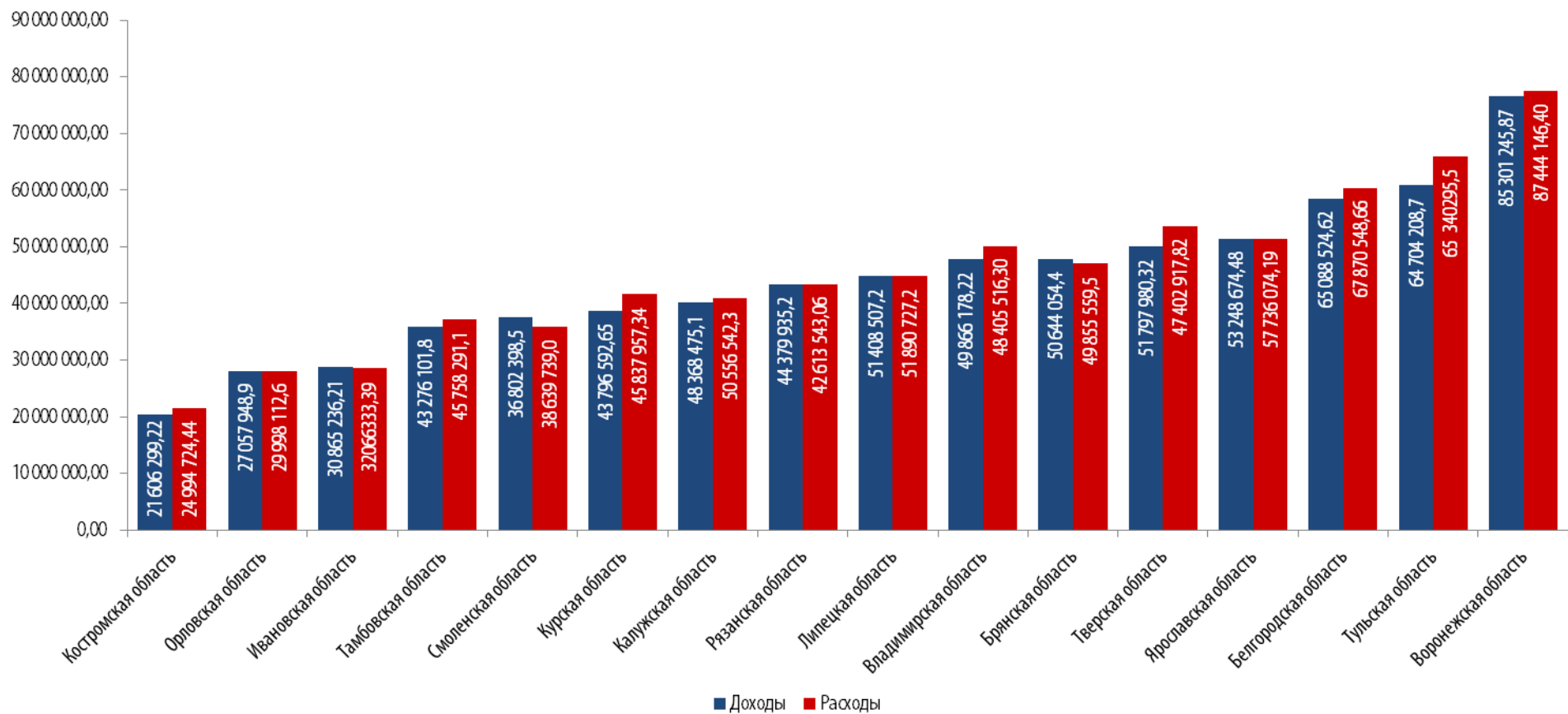
Средняя заработная плата в органах власти

36 161,0 рублей



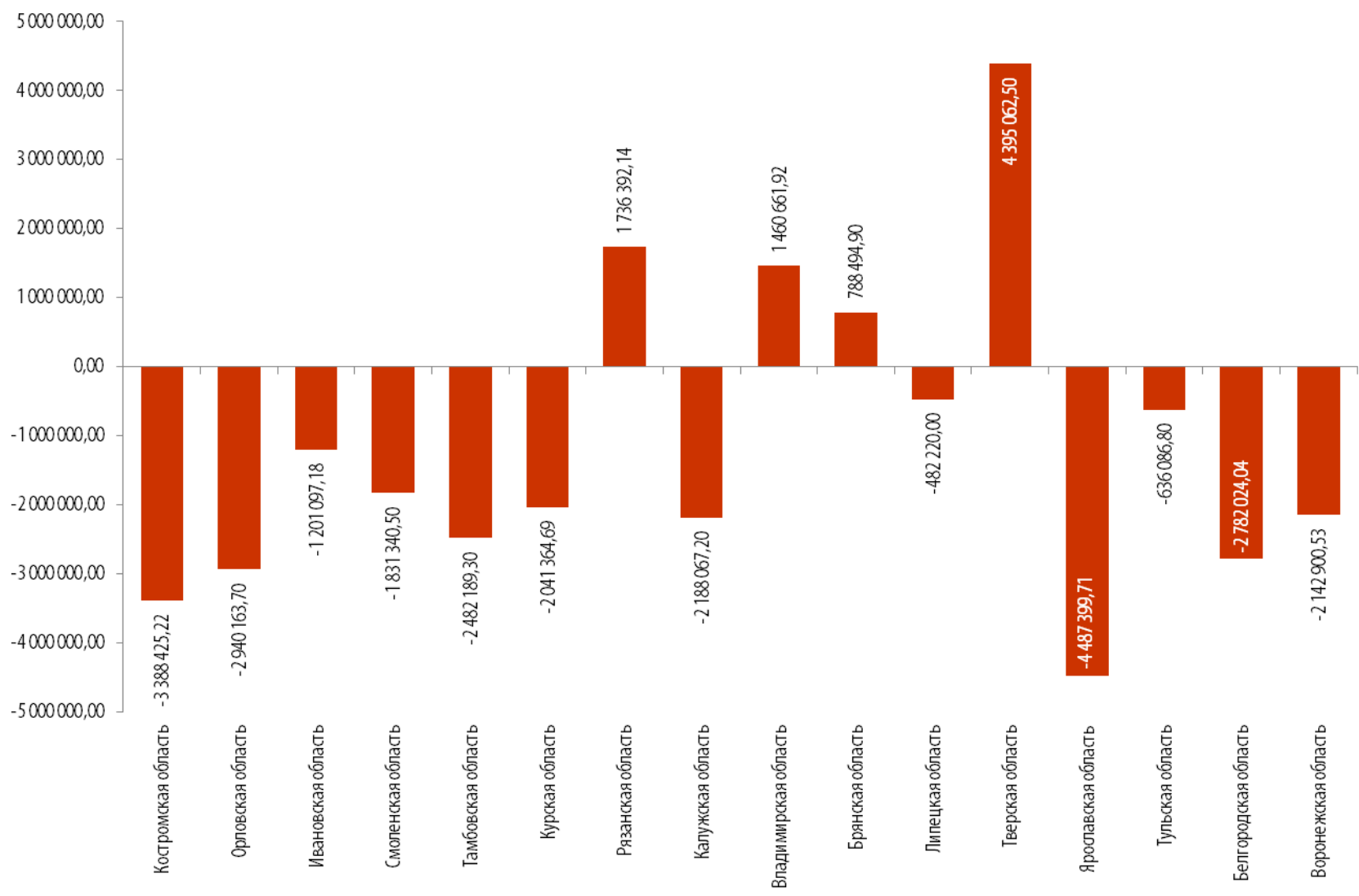
## 8. БРЯНСКАЯ ОБЛАСТЬ В СОПОСТАВЛЕНИИ С СУБЪЕКТАМИ ЦЕНТРАЛЬНОГО ФЕДЕРАЛЬНОГО ОКРУГА

### 8.1. СОПОСТАВЛЕНИЕ ПО ОСНОВНЫМ ПАРАМЕТРАМ БЮДЖЕТА

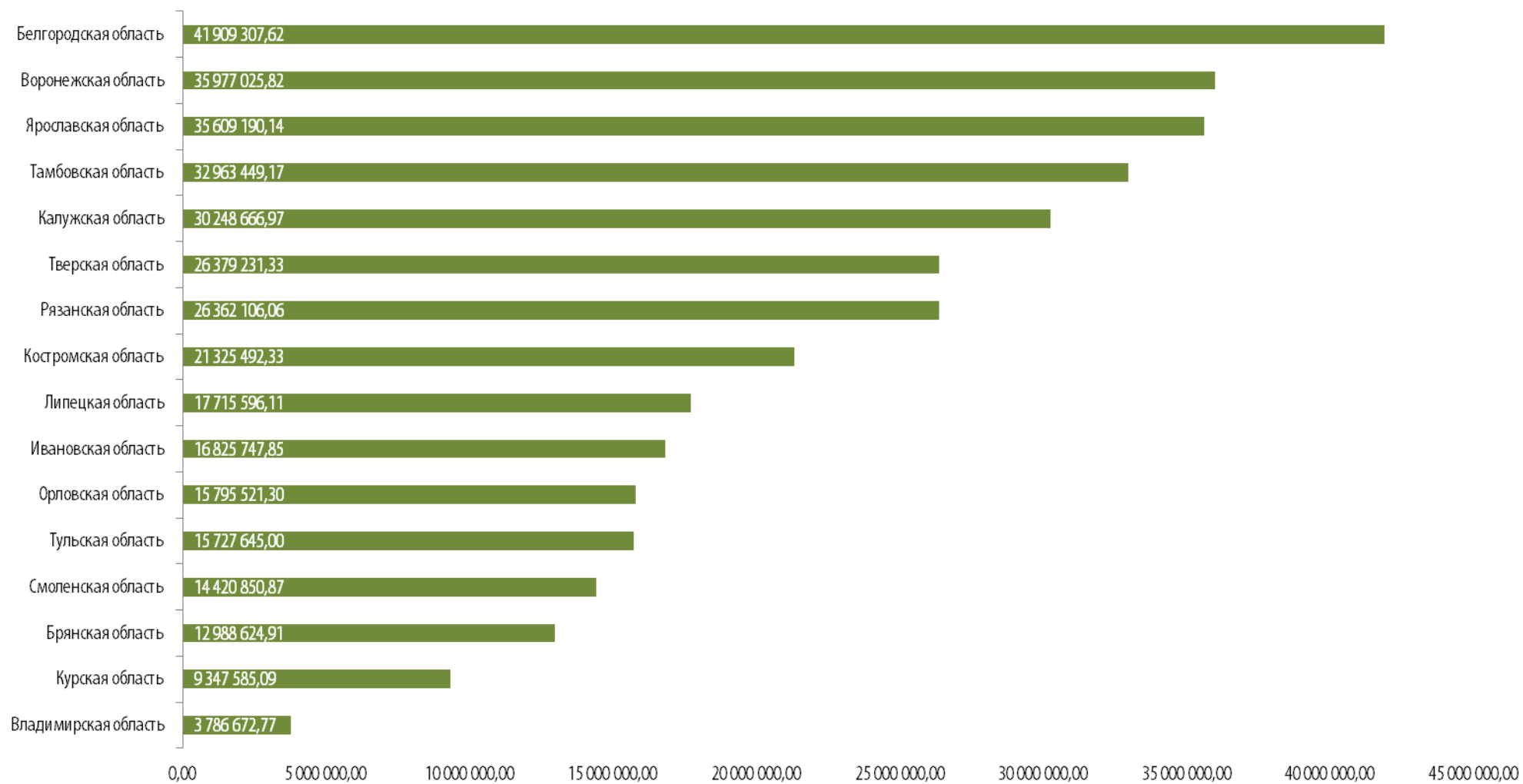


Параметры бюджетов субъектов ЦФО в 2016 году, тыс. рублей





Дефицит (+)/ профицит (-) бюджетов субъектов ЦФО в 2016 году, тыс. рублей



Государственный долг субъектов ЦФО в 2016 году, тыс. рублей

## 8.2. МЕСТО БРЯНСКОЙ ОБЛАСТИ В РЕЙТИНГЕ ОТКРЫТОСТИ БЮДЖЕТНЫХ ДАННЫХ, КАЧЕСТВА УПРАВЛЕНИЯ РЕГИОНАЛЬНЫМИ ФИНАНСАМИ

Оценка качества управления региональными финансами  
субъектов Российской Федерации за 2015 год (Минфин России):

**Брянская область: II группа**

(«Субъекты Российской Федерации с надлежащим качеством  
управления региональными финансами»)

Рейтинг субъектов Российской Федерации по уровню открытости бюджетных данных за 2016 год  
(Научно-исследовательский финансовый институт):

**Брянская область:**

**8 место в ЦФО / 31 место в РФ**

## 9. ОСНОВНЫЕ ПОНЯТИЯ, ТЕРМИНЫ, ОПРЕДЕЛЕНИЯ (ГЛОССАРИЙ ТЕРМИНОВ)

Бюджет – (от старонормандского bougette – кошель, сумка, кожаный мешок) – форма образования и расходования денежных средств, предназначенных для финансового обеспечения задач и функций государства и местного самоуправления.

Безвозмездные поступления – поступления, поступающие в бюджет денежные средства на безвозвратной и безвозмездной основе в виде дотаций, субсидий, субвенций из других бюджетов бюджетной системы Российской Федерации, а также перечисления от физических и юридических лиц, международных организаций и правительств иностранных государств в том числе добровольных пожертвований.

Бюджет программный – бюджет, сформированный на основе государственных (муниципальных) программ. Программный бюджет обеспечивает прямую взаимосвязь между распределением бюджетных ресурсов и результатами их использования в соответствии с установленными приоритетами государственной политики.

Бюджетная классификация – группировка доходов, расходов и источников финансирования дефицитов бюджетов бюджетной системы Российской Федерации, используемой для составления и исполнения бюджетов, составления бюджетной отчетности, обеспечивающей сопоставимость показателей бюджетов бюджетной системы Российской Федерации.

Бюджетная система Российской Федерации – совокупность всех бюджетов в Российской Федерации: федерального, региональных, местных, государственных внебюджетных фондов.

Бюджетные ассигнования – предельные объемы денежных средств, предусмотренных в соответствующем финансовом году для исполнения бюджетных обязательств.

Бюджетные обязательства – расходные обязательства, подлежащие исполнению в соответствующем финансовом году.

Бюджетный кредит – денежные средства, предоставляемые бюджетом другому бюджету бюджетной системы Российской Федерации, юридическому лицу (за исключением государственных (муниципальных) учреждений), иностранному государству, иностранному юридическому лицу на возвратной и возмездной основах.

Бюджетный процесс – регламентируемая законодательством Российской Федерации деятельность органов государственной власти, органов местного самоуправления и иных участников бюджетного процесса по составлению и рассмотрению проектов бюджетов, утверждению и исполнению бюджетов, контролю за их исполнением, осуществлению бюджетного учета, составлению, внешней проверке, рассмотрению и утверждению бюджетной отчетности.

Ведомственная структура расходов бюджета – распределение бюджетных ассигнований, предусмотренных законом (решением) о бюджете на соответствующий финансовый год главным распорядителям бюджетных средств, по кодам бюджетной классификации Российской Федерации.

Главный распорядитель бюджетных средств (ГРБС) – орган государственной власти (местного самоуправления), орган управления государственным внебюджетным фондом, или наиболее значимое учреждение науки, образования, культуры и здравоохранения, напрямую получающий(ее) средства из бюджета и наделенный правом распределять их между подведомственными распорядителями и получателями бюджетных средств.

Государственная программа – система мероприятий и инструментов государственной политики, обеспечивающих в рамках реализации ключевых государственных функций достижение приоритетов и целей государственной политики в сфере социально-экономического развития и безопасности.

Дефицит бюджета – превышение расходов бюджета над его доходами.

Дотации – межбюджетные трансферты, предоставляемые на безвозмездной и безвозвратной основе без установления направлений и (или) условий их использования.

Доходы бюджета – это поступающие в бюджет денежные средства, за исключением средств, являющихся источниками финансирования дефицита бюджета.

Источники финансирования дефицита бюджета – средства, привлекаемые в бюджет для покрытия дефицита (кредиты банков, кредиты от других уровней бюджетов, кредиты финансовых международных организаций, ценные бумаги, иные источники).

Консолидированный бюджет – свод бюджетов бюджетной системы Российской Федерации на соответствующей территории (за исключением бюджетов государственных внебюджетных фондов) без учета межбюджетных трансфертов между этими бюджетами.

Межбюджетные трансферты – средства, предоставляемые одним бюджетом бюджетной системы Российской Федерации другому бюджету бюджетной системы Российской Федерации.

Налоговые доходы – доходы от предусмотренных законодательством Российской Федерации о налогах и сборах федеральных налогов и сборов, в том числе от налогов, предусмотренных специальными налоговыми режимами, региональных и местных налогов, а также пеней и штрафов по ним.

Неналоговые доходы – платежи за возмездные операции от прямого предоставления государством разных видов услуг, а также платежи в виде штрафов или иных санкций за нарушение законодательства.

Профицит бюджета – превышение доходов бюджета над его расходами.

Публично-правовое образование – Российская Федерация в целом, субъекты Российской Федерации (республики, края, области, города федерального подчинения, автономные области, автономные округа), муниципальные образования.

Сводная бюджетная роспись – документ, который составляется и ведется финансовым органом в соответствии с Бюджетным кодексом в целях организации исполнения бюджета по расходам бюджета и источникам финансирования дефицита бюджета.

Субвенции – целевой межбюджетный трансферт на обеспечение передаваемых полномочий.

Субсидия – межбюджетный трансферт, предоставляемый в целях софинансирования расходных обязательств другого бюджета.

Участники бюджетного процесса – субъекты, осуществляющие деятельность по составлению и рассмотрению проектов бюджетов, утверждению и исполнению бюджетов, контролю за их исполнением, осуществлению бюджетного учета, составлению, внешней проверке, рассмотрению и утверждению бюджетной отчетности.

## 10. ИНФОРМАЦИЯ О ПУБЛИЧНОМ РАЗМЕЩЕНИИ ГОДОВОГО ОТЧЕТА ОБ ИСПОЛНЕНИИ ОБЛАСТНОГО БЮДЖЕТА ЗА 2016 ГОД И ЗАКЛЮЧЕНИИ КОНТРОЛЬНО-СЧЕТНОГО ОРГАНА ПО РЕЗУЛЬТАТАМ ВНЕШНЕЙ ПРОВЕРКИ

Годовой отчет об исполнении областного бюджета за 2016 год внесен Правительством Брянской области в Брянскую областную Думу 31 мая 2017 года



С проектом Закона Брянской области «Об исполнении областного бюджета за 2016 год» можно ознакомиться на официальном сайте Департамента финансов Брянской области <http://bryanskoblfin.ru> в разделе «Исполнение бюджета».

Заключение Контрольно-счетной палаты Брянской области на отчет об исполнении областного бюджета за 2016 год размещено на официальном сайте Контрольно-счетной палаты Брянской области <http://www.kspbo.ru>, а также на официальном сайте Департамента финансов Брянской области <http://bryanskoblfin.ru> в составе материалов годового отчета об исполнении областного бюджета за 2016 год в разделе «Исполнение бюджета».

Дата проведения публичных слушаний: 9 – 16 июня 2017 года.  
Предложения, замечания и вопросы размещаются в электронном виде на едином портале бюджетной системы <http://bryanskoblfin.ru> в разделе «Информация\Обращения граждан».

Принятие депутатами Брянской областной Думы проекта закона Брянской области «Об исполнении областного бюджета за 2016 год» планируется на заседании Брянской областной Думы 27 июня 2017 года.

## 11. АДМИНИСТРАТИВНО-ТЕРРИТОРИАЛЬНОЕ ДЕЛЕНИЕ БРЯНСКОЙ ОБЛАСТИ

Брянская область граничит на севере со Смоленской областью, на западе – с Гомельской и Могилёвской областями Белоруссии, на востоке – с Калужской и Орловской областями, на юго-востоке – с Курской областью и на юге – с Черниговской и Сумской областями Украины.

Площадь – 34 857 км<sup>2</sup>.

Население – 1 220 530 чел. (2017). Плотность населения: 35,02 чел./км<sup>2</sup> (2017).

Входит в состав Центрального федерального округа.

Согласно Уставу Брянской области и Закону «Об административно-территориальном устройстве Брянской области», Брянская область состоит из следующих административно-территориальных единиц:

27 районов - Брасовский, Брянский, Выгоничский, Гордеевский, Дубровский, Дятьковский, Жуковский, Жирятинский, Злынковский, Карачевский, Клетнянский, Климовский, Клинцовский, Комаричский, Красногорский, Мглинский, Навлинский, Новозыбковский, Погарский, Почепский, Рогнединский, Севский, Стародубский, Суземский, Суражский, Трубчевский, Унечский;

городов областного значения - Брянск, Клинцы, Новозыбков, Сельцо.

Всего в Брянской области 16 городов и 23 поселка городского типа.

Административным центром Брянской области является город Брянск.

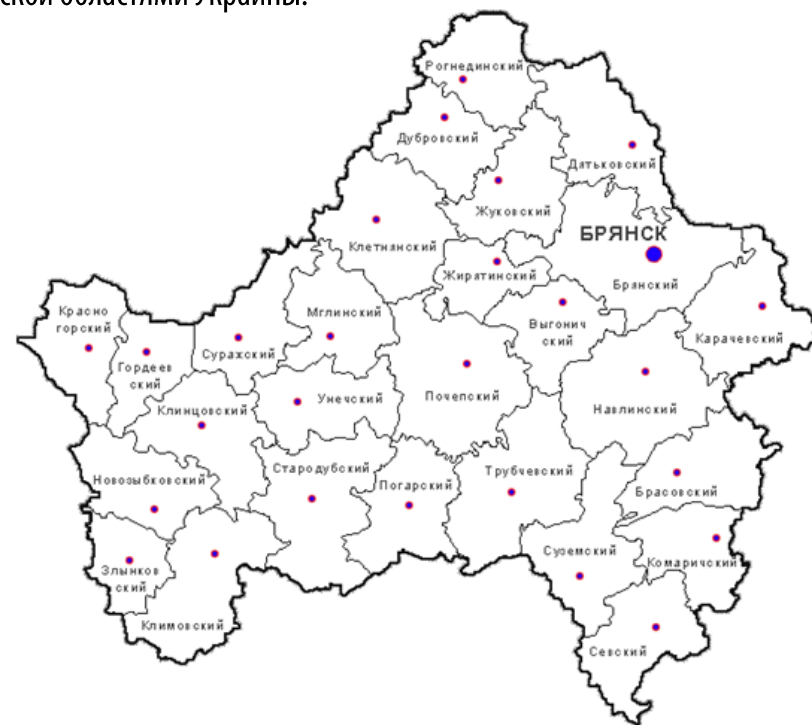
В рамках муниципального устройства области в соответствии с Законом Брянской области от 09.03.2005 № 3-3 "О наделении муниципальных образований статусом городского округа, муниципального района, городского поселения, сельского поселения и установлении границ муниципальных образований в Брянской области", в границах административно-территориальных единиц Брянской области всего образовано 289 муниципальных образований:

6 городских округов (Брянск, Клинцы, Новозыбков, Сельцо, Стародуб, Фокино),

27 муниципальных районов,

30 городских поселений,

226 сельских поселений.





## 12. КОНТАКТНАЯ ИНФОРМАЦИЯ

**Органом государственной власти, ответственным за разработку Бюджета для граждан, является** Департамент финансов Брянской области

Телефоны: (4832) 74 20 29 – приёмная, 74 56 67 – помощник руководителя

Факс: (4832) 64 90 41; E-mail: [oblfin@bryanskoblfin.ru](mailto:oblfin@bryanskoblfin.ru)

Почтовый адрес: 241002, г. Брянск, просп. Ленина, 33

Официальный сайт: [www.bryanskoblfin.ru](http://www.bryanskoblfin.ru)



[www.vk.com/public122364041](http://www.vk.com/public122364041)



[www.facebook.com/896551623789541/](http://www.facebook.com/896551623789541/)

Способы возможного участия граждан в обсуждении бюджетных вопросов:

1. Вопросы и обращения в Департамент финансов Брянской области в электронном виде (в том числе посредством социальных сетей)
2. Участие в публичных слушаниях (извещение о проведении публичных слушаний публикуется на официальном сайте Правительства Брянской области)
3. Обращение в исполнительные органы государственной власти по вопросам финансового обеспечения мероприятий государственных программ Брянской области.